



安徽安凯汽车股份有限公司

2013 年度报告

2014 年 03 月

第一节 重要提示、目录和释义

本公司董事会、监事会及董事、监事、高级管理人员保证年度报告内容的真实、准确、完整，不存在虚假记载、误导性陈述或重大遗漏，并承担个别和连带的法律责任。

除下列董事外，其他董事亲自出席了审议本次年报的董事会会议

未亲自出席董事姓名	未亲自出席董事职务	未亲自出席会议原因	被委托人姓名
陈先明	董事	因公出差	李强

公司计划不派发现金红利，不送红股，不以公积金转增股本。

公司负责人戴茂方、主管会计工作负责人刘勇及会计机构负责人(会计主管人员)刘勇声明：保证年度报告中财务报告的真实、准确、完整。

本报告涉及未来计划等前瞻性陈述，不构成公司对投资者的实质承诺，请投资者注意投资风险。

目录

2013 年度报告	2
一、重要提示、目录和释义	2
二、公司简介	6
三、会计数据和财务指标摘要	8
四、董事会报告	10
五、重要事项	22
六、股份变动及股东情况	31
七、董事、监事、高级管理人员和员工情况	37
八、公司治理	45
九、内部控制	49
十、财务报告	51
十一、备查文件目录	154

释义

释义项	指	释义内容
公司/本公司/安凯客车	指	安徽安凯汽车股份有限公司
中国证监会/证监会	指	中国证券监督管理委员会
深交所	指	深圳证券交易所
安徽证监局	指	中国证券监督管理委员会安徽监管局
本报告	指	安徽安凯汽车股份有限公司 2013 年年度报告
上市规则	指	深圳证券交易所上市规则
公司章程	指	安徽安凯汽车股份有限公司公司章程
江汽集团	指	安徽江淮汽车集团有限公司，本公司控股股东
投资集团	指	安徽省投资集团控股有限公司，本公司第二大股东
江淮客车	指	安徽江淮客车有限公司，本公司控股子公司
安凯金达	指	安徽安凯金达机械制造有限公司，本公司控股子公司
扬州宏运	指	扬州江淮宏运客车有限公司，本公司控股子公司江淮客车下属全资子公司
安凯达星	指	安凯达星汽车电子科技有限公司，本公司控股子公司安凯金达下属控股子公司
安凯车桥	指	安徽安凯福田曙光车桥有限公司，本公司联营企业
安凯华北	指	北京安凯华北汽车销售有限公司，本公司联营企业
安徽凯翔	指	安徽凯翔座椅有限公司，本公司联营企业
安徽凯亚	指	安徽凯亚汽车零部件有限责任公司，本公司联营企业
安徽凯明	指	安徽凯明工贸有限公司，本公司联营企业
安徽凯豪	指	安徽凯豪金达汽车修理有限公司，本公司控股子公司安凯金达的联营企业
达州鼎富	指	达州市鼎富清洁能源发展有限公司
元	指	人民币元

重大风险提示

公司在第四节董事会报告中公司未来发展展望部分描述了公司经营中存在的主要风险以及 2014 年重点工作，敬请查阅。

第二节 公司简介

一、公司信息

股票简称	安凯客车	股票代码	000868
股票上市证券交易所	深圳证券交易所		
公司的中文名称	安徽安凯汽车股份有限公司		
公司的中文简称	安凯客车		
公司的外文名称（如有）	ANHUI ANKAI AUTOMOBILE CO.,LTD		
公司的外文名称缩写（如有）	ANKAI		
公司的法定代表人	戴茂方		
注册地址	安徽省合肥市包河区葛淝路 1 号		
注册地址的邮政编码	230051		
办公地址	安徽省合肥市包河区葛淝路 1 号		
办公地址的邮政编码	230051		
公司网址	www.ankai.com		
电子信箱	zqb@ankai.com		

二、联系人和联系方式

	董事会秘书	证券事务代表
姓名	戴茂方	盛夏
联系地址	安徽省合肥市包河区葛淝路 1 号	安徽省合肥市包河区葛淝路 1 号
电话	0551-62297712	0551-62297712
传真	0551-62297710	0551-62297710
电子信箱	zqb@ankai.com	zqb@ankai.com

三、信息披露及备置地点

公司选定的信息披露报纸的名称	中国证券报、证券时报、上海证券报
登载年度报告的中国证监会指定网站的网址	www.cninfo.com.cn
公司年度报告备置地点	公司董事会办公室

四、注册变更情况

	注册登记日期	注册登记地点	企业法人营业执照 注册号	税务登记号码	组织机构代码
首次注册	1997 年 04 月 21 日	安徽省工商行政管 理局	3400001300106	340111148975314	14897531-4
报告期末注册	2013 年 09 月 26 日	安徽省工商行政管 理局	340000000032464	340111148975314	14897531-4
公司上市以来主营业务的变化情况（如 有）	无变更				
历次控股股东的变更情况（如有）	无变更				

五、其他有关资料

公司聘请的会计师事务所

会计师事务所名称	天职国际会计师事务所（特殊普通合伙）
会计师事务所办公地址	北京市海淀区车公庄西路乙 19 号华通大厦 B 座二层
签字会计师姓名	周学民、王军

公司聘请的报告期内履行持续督导职责的保荐机构

适用 不适用

公司聘请的报告期内履行持续督导职责的财务顾问

适用 不适用

第三节 会计数据和财务指标摘要

一、主要会计数据和财务指标

公司是否因会计政策变更及会计差错更正等追溯调整或重述以前年度会计数据

是 否

	2013 年	2012 年	本年比上年增减(%)	2011 年
营业收入（元）	3,539,046,825.57	3,841,363,538.42	-7.87%	3,736,270,436.39
归属于上市公司股东的净利润（元）	-34,727,957.14	95,155,202.38	-136.5%	98,138,870.70
归属于上市公司股东的扣除非经常性损益的净利润（元）	-128,611,920.75	41,603,820.93	-409.13%	79,167,601.08
经营活动产生的现金流量净额（元）	-145,282,126.54	422,859,845.66	-134.36%	307,885,734.35
基本每股收益（元/股）	-0.05	0.14	-135.71%	0.15
稀释每股收益（元/股）	-0.05	0.14	-135.71%	0.15
加权平均净资产收益率（%）	-2.77%	7.34%	-10.11%	10.61%
	2013 年末	2012 年末	本年末比上年末增减(%)	2011 年末
总资产（元）	4,437,198,253.97	4,149,703,529.18	6.93%	3,585,875,641.03
归属于上市公司股东的净资产（元）	1,213,093,877.82	1,323,012,157.99	-8.31%	1,265,605,338.43

二、非经常性损益项目及金额

单位：元

项目	2013 年金额	2012 年金额	2011 年金额	说明
非流动资产处置损益（包括已计提资产减值准备的冲销部分）	-274,782.28	-320,452.75	766,269.19	
越权审批或无正式批准文件的税收返还、减免			65,000.00	
计入当期损益的政府补助（与企业业务密切相关，按照国家统一标准定额或定量享受的政府补助除外）	97,147,081.99	66,763,913.17	22,584,550.11	
委托他人投资或管理资产的损益	5,412,022.04			
除同公司正常经营业务相关的有效套期保值业务外，持有交易性金融资产、交易性			542,996.33	

金融负债产生的公允价值变动损益，以及 处置交易性金融资产、交易性金融负债和 可供出售金融资产取得的投资收益				
除上述各项之外的其他营业外收入和支出	1,441,995.41	-7,596.56	490,071.38	
减：所得税影响额	249,065.02	10,037,599.67	3,625,752.06	
少数股东权益影响额（税后）	9,593,288.53	2,846,882.74	1,851,865.33	
合计	93,883,963.61	53,551,381.45	18,971,269.62	--

对公司根据《公开发行证券的公司信息披露解释性公告第 1 号——非经常性损益》定义界定的非经常性损益项目，以及把《公开发行证券的公司信息披露解释性公告第 1 号——非经常性损益》中列举的非经常性损益项目界定为经常性损益的项目，应说明原因

适用 不适用

第四节 董事会报告

一、概述

2013年，中国宏观经济增速较前两年明显放缓。客车市场整体发展受阻，铁路分流、超长线公路受限导致公路客运需求量下降，三公消费限制、旅游法颁布执行等对2013年旅游客运市场产生不利影响，校车市场尚处于摸索阶段，新能源汽车尽管在国家政策拉动下有一定增长，但总量仍然较小。2013年客车行业主要客车企业合计销量为253,473辆，同比下降0.61%。其中，6米以上客车同比下降0.85%。

二、主营业务分析

1、概述

面对客车市场的不利环境，公司围绕“以效益为中心，以战略为导向，以发展为主线，以变革为动力”积极推进内部的整合与调整，狠抓产品质量和规范化运作，强化各系统市场意识和服务意识。

2013年，公司客车销量连续4年销售过万辆，但是受产品结构和销售规模等因素影响，业绩出现了下滑，全年共销售各类客车10449辆，同比下降13.06%，销量位居行业同类客车第六位；实现销售收入35.4亿元，同比下降7.87%。归属于母公司所有者的净利润为-3473万元，同比下降136.5%。

公司回顾总结前期披露的发展战略和经营计划在报告期内的进展情况

（1）有效整合客车业务，打造安凯新格局

客车业务一体化整合是客车板块十二五战略的重要举措，2013年公司在“依法合规、激发活力、逐步到位”的原则下，全面推进整合工作并顺利完成董事会换届选举工作，新安凯在组织架构和人员配备上基本到位，真正实现了组织机构一体化、客车业务运作一体化的整合目标。

（2）营销体系协同效应凸显

2013年营销公司按照客车业务整合方案进行了体系整合，从组织机构、产品销售分工、售后服务、品牌管理等多个方面进行了界定和明确。实现了优势互补、资源共享。

国内营销服务水平不断提升，400客户服务中心建成并开始运营；大客户关系管理实现日常化。国际营销品牌影响力稳步提升，2013年国际销售公司在巩固传统市场基础上，成功拓展了非洲市场，并实现小批量销售。

（3）技术创新工作扎实开展

按照平台化、系列化的开发原则，根据市场需求，丰富了10-12米燃油、燃气客车产品线；在继续优化纯电动客车的同时完善了混合动力客车产品线，快速完成普通节能型混合动力与插电式混合动力系列化产品搭建，并实现批量销售；以市场为导向，结合自身优势，确定适应市场的产品技术路线，全年开发新产品62项，新工艺新材料新技术12项；全年申报各项专利154项，其中发明专利33项，实用新型专利108项，外观设计专利13项。

（4）产能提升工程稳步推进

根据公司“十二五”战略发展需要，重大项目建设及生产线改造正有条不紊按计划进行，为产能提升打下了坚实的基础。2013年完成了3500辆大中型豪华客车扩建投资项目验收；“新能源汽车扩建及关键动力总成制造、研发一体化项目”按工程计划有序推进；扬州分公司完成联合厂房二期扩建和工艺布局优化，电泳生产线投入使用。

（5）品牌影响力持续提升

按照品牌建设路线，公司率先在行业内提出了新能源客车领域首个技术系统——“I-EMS卓越电管理系统”，并有计划、有重点的进行了传播；成功策划并开展了“安凯美丽中国行”主题活动，取得了较好的效果；新能源汽车投资项目和信息化项目被列为国家2013年产业振兴和技术改造专项，纯电动中型公务客车研发及示范项目列为国家科技支撑计划项目，换电式电动客车研发及产业化列为2013年国家火炬计划等。

公司实际经营业绩较曾公开披露过的本年度盈利预测低于或高于 20%以上的差异原因

适用 不适用

本报告期公司总体销售规模下降,产品销售结构变化较大, 盈利能力较强的营运车比重较上年同期下降; 出口量及盈利水平较上年同期均有较大幅度下降。

2、收入

说明

项目	本期金额	上期金额	增减比率	情况说明
主营业务收入	3,527,457,333.06	3,826,050,332.71	-7.8%	
其他业务收入	11,589,492.51	15,313,205.71	-24.32%	
营业收入合计	3,539,046,825.57	3,841,363,538.42	-7.87%	

公司实物销售收入是否大于劳务收入

是 否

行业分类	项目	2013 年	2012 年	同比增减 (%)
客车制造业	销售量	10,449	12,413	-15.87%
	生产量	10,652	12,331	13.62%
	库存量	460	257	79%

相关数据同比发生变动 30%以上的原因说明

适用 不适用

主要系期末新能源汽车生产未交付导致产成品增加所致。

公司重大的在手订单情况

适用 不适用

公司报告期内产品或服务发生重大变化或调整有关情况

适用 不适用

公司主要销售客户情况

前五名客户合计销售金额 (元)	1,238,463,637.53
前五名客户合计销售金额占年度销售总额比例 (%)	35.11%

公司前 5 大客户资料

适用 不适用

序号	客户名称	销售额 (元)	占年度销售总额比例 (%)
1	合肥公交集团有限公司	449,254,089.74	12.74%
2	MohammedYousufNaghiMotorsEst	300,196,020.38	8.51%
3	PTSANABADIJI.MAYJEN.BAMBANGSO EGENG	167,267,806.39	4.74%

4	中国人民解放军总装备部	166,787,179.49	4.73%
5	安徽安凯福田曙光车桥有限公司	154,958,541.53	4.39%
合计	--	1,238,463,637.53	35.11%

3、成本

行业分类

单位：元

行业分类	项目	2013 年		2012 年		同比增减(%)
		金额	占营业成本比重(%)	金额	占营业成本比重(%)	
客车制造业	原材料	3,104,627,128.08	93.17%	3,072,037,797.73	94.54%	1.06%
客车制造业	人工工资	97,077,983.05	2.91%	42,904,602.58	1.32%	126.26%
客车制造业	折旧	27,165,463.72	0.82%	23,595,800.76	0.73%	15.13%
客车制造业	其他	103,297,201.05	3.1%	110,837,140.64	3.41%	-6.8%

产品分类

单位：元

产品分类	项目	2013 年		2012 年		同比增减(%)
		金额	占营业成本比重(%)	金额	占营业成本比重(%)	
营运车	原材料	2,794,866,801.77	93.2%	2,890,136,575.82	94.78%	-3.3%
营运车	人工工资	87,860,878.73	2.93%	32,051,428.19	1.05%	174.12%
营运车	折旧	23,446,313.23	0.78%	22,492,966.84	0.74%	4.24%
营运车	其他	92,457,578.75	3.08%	104,501,067.64	3.43%	-11.52%
汽车底盘	原材料	115,749,405.30	94.23%	36,958,096.82	96.22%	213.19%
汽车底盘	人工工资	2,778,696.24	2.26%	359,128.77	0.93%	673.73%
汽车底盘	折旧	1,501,431.43	1.22%	297,168.28	0.77%	405.25%
汽车底盘	其他	2,807,962.36	2.29%	796,766.86	2.07%	252.42%
配件及修车	原材料	194,010,921.00	92.08%	144,943,125.09	89.59%	33.85%
配件及修车	人工工资	6,438,408.08	3.06%	10,494,045.62	6.49%	-38.65%
配件及修车	折旧	2,217,719.06	1.05%	805,665.64	0.5%	175.27%
配件及修车	其他	8,031,659.95	3.81%	5,539,306.13	3.42%	44.99%

说明

- (1) 本报告期，公司营运车成本中人工工资构成项目较上年同期增长了174.12%，主要系本报告期人工工资增加所致；
- (2) 本报告期，汽车底盘成本中各项费用较上年同期都有较大幅度增长，主要系本报告期底盘成本增加所致；
- (3) 本报告期，配件及修车成本中折旧费用较上年同期增长了175.27%，主要系报告期内配件及修车折旧增加所致。

公司主要供应商情况

前五名供应商合计采购金额（元）	441,546,741.36
前五名供应商合计采购金额占年度采购总额比例（%）	13.32%

公司前 5 名供应商资料

√ 适用 □ 不适用

序号	供应商名称	采购额（元）	占年度采购总额比例（%）
1	安徽江淮汽车股份有限公司	285,421,249.19	8.61%
2	广西玉柴机器股份有限公司	76,211,095.00	2.3%
3	安徽江淮松芝空调有限公司	27,814,727.00	0.84%
4	合肥国轩高科动力能源股份公司	26,935,423.00	0.81%
5	扬州杰信汽车空调销售有限公司	25,164,247.17	0.76%
合计	--	441,546,741.36	13.32%

4、费用

项目	本期金额	上期金额	增减比率	说明
营业税金及附加	8,466,926.53	5,445,911.37	55.47%	主要系本期应缴增值税增加所致。
财务费用	8,638,539.80	6,843,087.95	26.24%	主要系汇兑损益的增加较多所致。
资产减值损失	43,212,323.96	22,612,720.46	91.10%	主要系本期计提的坏账准备和存货跌价准备所致。
投资收益	14,623,529.12	4,700,729.62	211.09%	主要系本年从联营企业获取的投资收益上升以及从持有至到期投资获取投资收益增加所致。
营业外收入	265,546,849.02	67,136,167.22	295.53%	主要系本年政府补助增加所致。
所得税费用	-5,963,001.13	17,141,007.58	-134.79%	主要系本年利润下降所致。
少数股东权益	-4,553,887.76	3,856,085.76	-218.10%	主要系子公司业绩下降所致。

5、研发支出

公司2013年研发支出总额为12377.4万元，占2013年度经审计净资产的9.8%，占营业收入的3.5%。

6、现金流

单位：元

项目	2013 年	2012 年	同比增减（%）
经营活动现金流入小计	3,500,981,780.67	3,307,463,889.45	5.85%
经营活动现金流出小计	3,646,263,907.21	2,884,604,043.79	26.4%
经营活动产生的现金流量净额	-145,282,126.54	422,859,845.66	-134.36%
投资活动现金流入小计	30,700,608.28	48,734,763.46	-37%

投资活动现金流出小计	219,796,112.83	180,352,862.62	21.87%
投资活动产生的现金流量净额	-189,095,504.55	-131,618,099.16	43.67%
筹资活动现金流入小计	276,739,900.00	387,000,000.00	-28.49%
筹资活动现金流出小计	479,501,088.76	363,114,222.02	32.05%
筹资活动产生的现金流量净额	-202,761,188.76	23,885,777.98	-948.88%
现金及现金等价物净增加额	-544,262,689.58	316,405,466.86	-272.01%

相关数据同比发生变动 30% 以上的原因说明

√ 适用 □ 不适用

项目	本期金额	上期金额	同比增减	说明
收到的税费返还	85,072,145.62	51,302,002.52	65.83%	主要系本期收到出口退税额增加所致
收到其他与经营活动有关的现金	294,124,826.74	74,733,765.94	293.56%	主要系本期公司收到的政府补助资金及往来单位款增加所致
购买商品、接受劳务支付的现金	2,941,422,936.59	2,183,777,799.09	34.69%	主要系本年支付上年数据及当期贷款增加所致
收回投资收到的现金	23,558,904.00	43,600,000.00	-45.97%	主要系上年收回投资理财资金所致
取得投资收益所收到的现金	6,482,523.64	4,553,447.09	42.37%	主要系投资理财收益增加所致
处置固定资产、无形资产和其他长期资产收回的现金净额	243,589.37	603,782.00	-59.66%	主要系本期处置资产减少所致
处置子公司及其他营业单位收到的现金净额	415,591.27	-22,465.63	-1949.90%	主要系本期处置子公司收益增加所致
购建固定资产、无形资产和其他长期资产支付的现金	219,796,112.83	130,652,862.62	68.23%	主要系本期募集资金项目投入增加所致
投资支付的现金		49,700,000.00	-100.00%	上期金额系公司新增投资联营公司及子公司投资理财支付的现金
支付其他与筹资活动有关的现金	67,456,386.85	2,547,382.82	2548.07%	本期主要系公司回购库存股所致
汇率变动对现金及现金等价物的影响	-7,123,869.73	1,277,942.38	-657.45%	主要系公司按照外汇汇率的变动适时结汇形成的损失所致

报告期内公司经营活动的现金流量与本年度净利润存在重大差异的原因说明

□ 适用 √ 不适用

三、主营业务构成情况

单位：元

	营业收入	营业成本	毛利率(%)	营业收入比上年同期增减(%)	营业成本比上年同期增减(%)	毛利率比上年同期增减(%)
分行业						
加工制造业	3,527,457,333.06	3,332,167,775.90	5.54%	-7.8%	0.53%	-7.83%
分产品						
营运车	3,149,135,589.10	2,998,631,572.48	4.78%	-13.02%	-4.57%	-8.43%

汽车底盘	138,196,341.29	122,837,495.32	11.11%	145.06%	155.39%	-3.6%
配件及修车	240,125,402.67	210,698,708.10	12.25%	60.89%	69.57%	-4.49%
分地区						
内销	2,927,507,106.77	2,783,504,786.88	4.92%	5.35%	14.38%	-7.51%
出口	599,950,226.29	548,662,989.02	8.55%	-42.71%	-37.74%	-7.3%

公司主营业务数据统计口径在报告期发生调整的情况下，公司最近 1 年按报告期末口径调整后的主营业务数据

适用 不适用

四、资产、负债状况分析

1、资产项目重大变动情况

单位：元

	2013 年末		2012 年末		比重增减 (%)	重大变动说明
	金额	占总资产比例 (%)	金额	占总资产比例 (%)		
货币资金	1,246,210,290.84	28.09%	1,790,472,980.42	43.15%	-15.06%	
应收账款	820,516,576.99	18.49%	582,406,259.84	14.03%	4.46%	
存货	462,007,911.12	10.41%	310,276,318.65	7.48%	2.93%	
长期股权投资	102,697,089.26	2.31%	129,702,907.28	3.13%	-0.82%	
固定资产	584,681,769.08	13.18%	511,655,183.08	12.33%	0.85%	
在建工程	252,146,695.95	5.68%	73,180,043.22	1.76%	3.92%	

2、负债项目重大变动情况

单位：元

	2013 年		2012 年		比重增减 (%)	重大变动说明
	金额	占总资产比例 (%)	金额	占总资产比例 (%)		
短期借款	126,739,900.00	2.86%	187,000,000.00	4.51%	-1.65%	
长期借款			190,000,000.00	4.58%	-4.58%	

五、核心竞争力分析

公司引进德国凯斯鲍尔技术，进行技术合作，经过消化吸收再创新，形成自主掌握的客车全承载，底盘全桁架核心技术，并获得国家发明专利。

公司是国内较早研发和批量生产运营新能源客车的整车企业，具有新能源客车研发及生产优势。现已形成集10-12米纯电动公交客车，12米纯电动旅游和通勤客车、12米增程式电动公交客车、10-12米油电混合动力城市客车于一体的产品平台。

公司以市场需求为导向，以技术创新为手段，持续保持产品进步。自主设计、生产的三相交流异步电机实现大批量生产，有力提升了公司纯电动客车产品的核心竞争力；按照欧标设计的纯电动客车开发及整车高温试验，达到国际市场要求。

公司完成了客车业务的结构整合，深入开展了机制创新工作，进一步增强了组织活力。

六、投资状况分析

1、对外股权投资情况

(1) 对外投资情况

对外投资情况		
报告期投资额（元）	上年同期投资额（元）	变动幅度（%）
0.00	18,700,000.00	-100%
被投资公司情况		
公司名称	主要业务	上市公司占被投资公司权益比例（%）
安徽安凯金达机械制造有限公司	汽车零部件生产制造	71.83%
安徽江淮客车有限公司	客车及配件制造、销售	60.81%
安徽安凯福田曙光车桥有限公司	汽车车桥及配件的生产销售	40%
安徽凯翔座椅有限公司	汽车座椅加工、销售，汽车内饰件及零部件销售	40%
安徽凯亚汽车零部件有限责任公司	汽车内饰件、外饰件生产销售	35%
安徽凯明工贸有限公司	生产与销售汽车推拉窗；销售汽车内外饰件	35%
扬州江淮宏运客车有限公司	客车及配件制造、销售	100%
北京安凯华北汽车销售有限公司	汽车（不含小轿车）、汽车配件和技术服务	40%
南京白鹭高速客运股份有限公司	道路运输	4.46%
达州市鼎富清洁能源发展有限公司	新能源汽车零部件与液化天然气的生产、销售	35%

2、委托理财、衍生品投资和委托贷款情况

3、募集资金使用情况

(1) 募集资金总体使用情况

单位：万元

募集资金总额	45,810
报告期投入募集资金总额	23,421.23
已累计投入募集资金总额	30,889.13
报告期内变更用途的募集资金总额	0
累计变更用途的募集资金总额	0
累计变更用途的募集资金总额比例 (%)	0%
募集资金总体使用情况说明	

(2) 募集资金承诺项目情况

单位：万元

承诺投资项目和超募资金投向	是否已变更项目(含部分变更)	募集资金承诺投资总额	调整后投资总额(1)	本报告期投入金额	截至期末累计投入金额(2)	截至期末投资进度(%) (3)=(2)/(1)	项目达到预定可使用状态日期	本报告期实现的效益	是否达到预计效益	项目可行性是否发生重大变化
承诺投资项目										
新能源汽车扩建及关键动力总成制造、研发一体化	否	59,800	59,800	23,421.23	30,889.13	51.65%	2014年12月31日		是	否
承诺投资项目小计	--	59,800	59,800	23,421.23	30,889.13	--	--		--	--
超募资金投向										
合计	--	59,800	59,800	23,421.23	30,889.13	--	--	0	--	--
未达到计划进度或预计收益的情况和原因(分具体项目)	无									
项目可行性发生重大变化的情况说明	无重大变化									
超募资金的金额、用途及使用进展情况	不适用									
募集资金投资项目实施地点变更情况	不适用									

募集资金投资项目实施方式调整情况	不适用
募集资金投资项目先期投入及置换情况	不适用
用闲置募集资金暂时补充流动资金情况	不适用
项目实施出现募集资金结余的金额及原因	不适用
尚未使用的募集资金用途及去向	存储于民生银行合肥分行营业部募集资金专户 55,003,200.87 元,用于现金管理存放于招商银行合肥南七支行人民币 103,714,391.58 元。
募集资金使用及披露中存在的问题或其他情况	公司于 2013 年 3 月 15 日召开第五届董事会第二十六次会议, 2013 年 5 月 17 日召开 2012 年度股东大会审议通过了《关于使用闲置募集资金用于现金管理的议案》公司独立董事、监事会和保荐机构中德证券有限责任公司均发表明确同意意见。公司于 2013 年 3 月 19 日披露的编号为 2013-016 的《关于使用部分闲置募集资金进行现金管理业务的公告》以暂时闲置的募集资金投资保本型银行理财产品。其中: 投资额度规定: 公司使用闲置募集资金不超过 1.8 亿元用于现金管理, 在决议有效期内该等资金额度可滚动使用。投资期限规定: 本次投资的期限为自获股东大会审议通过之日起一年内有效。投资产品的期限不得超过十二个月。本公司本年度实际根据决议转出募集资金 179,600,000.00 元, 并滚动使用。

4、主要子公司、参股公司分析

主要子公司、参股公司情况

单位: 元

公司名称	公司类型	所处行业	主要产品或服务	注册资本	总资产	净资产	营业收入	营业利润	净利润
江淮客车	子公司	制造业	客车及配件制造、销售	103,680,000	1,037,701,503.89	114,460,788.29	950,747,324.11	-38,375,447.21	-11,393,663.99
安凯金达	子公司	制造业	汽车零部件生产制造	14,000,000	216,505,805.45	21,528,309.54	401,573,083.28	3,009,191.43	2,575,456.36
安凯车桥	参股公司	制造业	汽车车桥及配件的生产销售	86,000,000	1,059,726,839.01	194,765,897.07	1,827,935,176.14	23,150,151.34	21,655,129.90

主要子公司、参股公司情况说明

江淮客车为我公司控股子公司, 本公司持有其60.81%的股权。其2013年度业绩同比下滑14.4%, 主要是受经济环境影响, 本期业务下滑所致。

安凯金达为我公司控股子公司, 本公司持有其71.83%的股权。其2013年度业绩同比增长17.9%, 主要是公司业绩增长所致。

安凯车桥为我公司参股子公司，本公司持有其40%的股权。其2013年度业绩同比增长56.82%，主要是本期业务增长所致。

报告期内取得和处置子公司的情况

√ 适用 □ 不适用

公司名称	报告期内取得和处置子公司目的	报告期内取得和处置子公司方式	对整体生产和业绩的影响
安凯达星汽车电子科技有限公司	根据皖国资改革[2009]69号文件精神，对三级以下企业实施清理退出。	股权转让	本期不再纳入合并范围，对公司的整体生产和业绩均无影响。

七、2014年1-3月经营业绩的预计

预测年初至下一报告期期末的累计净利润可能为亏损或者与上年同期相比发生大幅度变动的警示及原因说明

□ 适用 √ 不适用

八、公司控制的特殊目的主体情况

本报告期，公司不存在控制特殊目的主体的情况。

九、公司未来发展的展望

近几年，客车市场增速放缓，高铁持续冲击影响公路客车需求量。但是国家节能减排、深化产业结构调整、加大环境保护、公交优先、城镇化建设加快等因素都将推动2014年客车市场的发展。客车行业的发展既有挑战也面临着新的机遇。2014年客车市场增长点将集中于公交、团体、新能源、校车市场，预计全年大中型客车市场增长速度为3%-5%左右。

1、工作思路及经营目标

2014年，是公司“提质增效年”，公司重点围绕“提质 增效”总方针，继续坚持“以效益为中心，以战略为导向，以发展为主线，以变革为动力”，力争打造有效益、有技术、有质量、有特色、有规模的优秀企业。以实现“从竞争导向向客户导向转变，从技术导向向价值导向转变，从制造导向向营销导向转变，从销量导向向服务导向转变”为抓手，坚持正确的价值定位，把“敬客经营”作为开展各项工作的出发点和落脚点。强化绩效导向，加大基于MCU的机制变革力度，积极调整技术路线和市场结构，提高国内市场占有率，追求效率和效益；以规范化标准化为目标，持续强化基础管理，主动适应数字化技术和互联网的发展，创新商业模式；以问题为导向，提高全员尤其是领导干部和骨干员工系统分析问题的能力和解决问题的效率。用智慧和汗水完成好年度任务，努力实现客车销量13000台，实现销售收入超过60亿元的经营目标。

2、重点工作

2014年，紧紧围绕公司经营目标、年度方针方策和工作纲要，深入贯彻“四以五有”和“四个转变”，做到“重点工作项目化、项目推进责任化”，以“六大专项”作为年度工作重点：

(1) 营销力提升专项重在强化队伍建设，突出服务客户的营销，突破销售渠道的发展；国内营销要坚持“全面覆盖、全面争取”；宝斯通和新能源客车要有积极作为；国际营销要紧紧围绕“重点市场、成熟产品、规模订单”；维护好老客户，拓展新的区域市场。

(2) 产品力提升专项重在现有产品性能提升、平台拓展系列化和新产品成功研发并进一步要巩固新能源客车的技术优势。

(3) 顾客满意度提升专项重在强化客户至上的氛围建设、强化质量的严格管控、强化客户不满意的问题闭环整改。

(4) 员工满意度提升重在员工为本的思想指导下，有效发挥好员工的岗位责任、高度重视员工的利益保障。

(5) TPS推进专项重在工艺优化和制造体系能力的提升、排产有序和生产组织能力的提升、班组建设和员工自我管理

能力的提升。

(6) MCU推进专项重在建立面向营销公司、专业厂和职能业务为重点的全面预算管理体系,建立清晰的授权、责任和激励机制,真正体现绩效的好坏、贡献的大小与自己的收益紧密相关。

3、存在的主要风险

(1) 业绩亏损

报告期内,公司归属于母公司所有者的净利润为-3473万元,同比下降136.5%。主要系报告期内公司总体销售规模下降,产品销售结构变化较大,盈利能力较强的营运车比重较上年同期下降;出口量及盈利水平较上年同期均有较大幅度下降。

(2) 毛利率大幅下降

报告期内,公司主营业务销售毛利率为5.54%,同比下降58.66%,主要系本报告期政府新出台的新能源汽车补贴政策变化,政府补助列入营业外收入政府补助核算,上期新能源汽车政府补助计入营业收入;公司为拓展新能源汽车市场,本报告期承接的部分新能源汽车合同毛利率较低;人民币持续升值及出口规模下降,导致出口毛利率较上期有较大下降。

(3) 行业风险

全球宏观经济环境和政治环境仍不明朗,国内经济趋稳,行业增速放缓,市场竞争压力较大,动车、轨道交通等快速发展对客车行业也带来一定程度的冲击。

(4) 政策风险

随着行业标准不断提升、原材料价格波动和劳动力成本不断上升给公司成本增加带来压力;新能源汽车补贴政策变化,也会对公司盈利水平产生重大影响。

十、董事会、监事会对会计师事务所本报告期“非标准审计报告”的说明

天职国际会计师事务所(特殊普通合伙)为我公司2013年度财务报告出具了标准无保留意见的审计报告,审计报告真实、客观、准确地反映了公司的财务状况。

十一、与上年度财务报告相比,会计政策、会计估计和核算方法发生变化的情况说明

本报告期,公司不存在与上年度财务报告相比,会计政策、会计估计和核算方法发生变化的情况。

十二、报告期内发生重大会计差错更正需追溯重述的情况说明

本报告期内,公司不存在发生重大会计差错更正需追溯重述的情况。

十三、与上年度财务报告相比,合并报表范围发生变化的情况说明

2013年6月17日,经公司下属子公司安徽安凯金达机械制造有限公司股东董事会决议通过将持有的原对安徽安凯达星汽车电子科技有限公司“安凯达星”51%的股权转让给自然人李艳,并与受让方自然人李艳签订股权转让协议。因此安凯达星本报告期不再纳入合并范围。本期根据企业会计准则,只合并安凯达星的1-5月份利润表。

十四、公司利润分配及分红派息情况

报告期内利润分配政策特别是现金分红政策的制定、执行或调整情况

适用 不适用

公司近 3 年（含报告期）的利润分配预案或方案及资本公积金转增股本预案或方案情况

1、2011年度，公司以2011年12月31日总股本352,010,000股为基数，向全体股东每10股派1元人民币现金（含税；扣税后，个人、证券投资基金、QFII，RQFII实际每10股派0.9元；对于QFII、RQFII外的其他非居民企业，本公司未代扣代缴所得税，由纳税人在所得发生地缴纳）；同时，以资本公积金向全体股东每10股转增10股。

2、2012年度，公司以2012年12月31日末扣除回购股份6,00,000股的总股本703,420,000股为基数，向全体股东每10股派0.6元人民币现金（含税，扣税后，个人、证券投资基金、合格境外机构投资者实际每10股派0.54元）；对于其他非居民企业，我公司未代扣代缴所得税，由纳税人在所得发生地缴纳。

3、2013年度，公司不派发现金股利。

公司近三年现金分红情况表

单位：元

分红年度	现金分红金额（含税）	分红年度合并报表中归属于上市公司股东的净利润	占合并报表中归属于上市公司股东的净利润的比率（%）
2013年	0.00	-34,727,957.14	0%
2012年	42,205,200.00	95,155,202.38	44.35%
2011年	35,201,000.00	98,138,870.70	35.87%

公司报告期内盈利且母公司未分配利润为正但未提出现金红利分配预案

适用 不适用

十五、报告期内接待调研、沟通、采访等活动登记表

接待时间	接待地点	接待方式	接待对象类型	接待对象	谈论的主要内容及提供的资料
2013年03月26日	公司四楼会议室	实地调研	机构	渤海证券、国都证券、民生证券	了解公司2012年度生产经营情况以及对2013年客车行业的展望，未提供书面材料
2013年05月07日	公司四楼会议室	实地调研	机构	长江证券、国元证券、中银国际	了解新能源发展情况及发展优势，未提供书面材料
2013年05月29日	办公楼207会议室	实地调研	机构	中信证券、中海基金投研中心	了解公司基本情况；公司产品销售模式；对客车市场展望，未提供书面材料
2013年07月04日	公司四楼会议室	实地调研	机构	易方达基金、泰康资产	客车行业上半年发展情况；下半年发展展望；黄标车对客车行业的影响，未提供书面材料
2013年11月29日	公司四楼会议室	实地调研	机构	东北证券	了解新能源的发展情况及

					政策影响：公司的发展优势，未提供书面材料
--	--	--	--	--	----------------------

第五节 重要事项

一、重大诉讼仲裁事项

适用 不适用

本报告期公司无重大诉讼、仲裁事项。

二、媒体质疑情况

适用 不适用

媒体质疑事项说明	披露日期	披露索引
2013 年相关网络和媒体反映安徽安凯汽车股份有限公司董事长王江安涉嫌操纵定向增发新能源汽车项目的招投标事项，中标方与董事长王江安存在关联关系。经核实，上述报道与事实不符。公司在第一时间将相关信息上报中共安徽江淮汽车集团有限公司纪律检查委员会，经检查，未发现董事长王江安干预、插手招标项目，幕后操纵，非法敛财的证据。公司通过向中标方发函的形式询证，并经过律师事务所的核查确认，公司董事长王江安与中标方不存在关联法人和关联自然人关系。公司新能源汽车项目的招投标工作符合相关法律法规。	2013 年 03 月 15 日	刊登在《中国证券报》、《证券时报》、《上海证券报》的编号为 2013-008 的《澄清公告》

三、控股股东及其关联方对上市公司的非经营性占用资金情况

单位：万元

股东或关联人名称	占用时间	发生原因	期初数	报告期新增占用金额	报告期偿还总金额	期末数	预计偿还方式	预计偿还金额	预计偿还时间（月份）
合计			0	0	0	0	--	0	--
期末合计值占最近一期经审计净资产的比例(%)									0%
相关决策程序			不适用						
当期新增大股东及其附属企业非经营性资金占用情况的原因、责任人追究及董事会拟定采取措施的情况说明			本报告期，公司不存在大股东及其附属企业非经营性资金占用的情况						

未能按计划清偿非经营性资金占用的原因、责任追究情况及董事会拟定采取的措施说明	不适用
注册会计师对资金占用的专项审核意见的披露日期	2014年03月18日
注册会计师对资金占用的专项审核意见的披露索引	巨潮资讯网 www.cninfo.com.cn

四、破产重整相关事项

本报告期，公司不存在破产重整相关事项。

五、资产交易事项

1、企业合并情况

本报告期，公司不存在企业合并的情况。

六、公司股权激励的实施情况及其影响

本报告期，公司不存在股权激励的实施情况。

七、重大关联交易

1、与日常经营相关的关联交易

关联交易方	关联关系	关联交易类型	关联交易内容	关联交易定价原则	关联交易价格	关联交易金额(万元)	占同类交易金额的比例(%)	关联交易结算方式	可获得的同类交易市价	披露日期	披露索引
安凯车桥	联营企业	销售	平衡轴等配件	市价	市价	18,147.94	5.11%	主要以票据方式结算		2013年03月18日	刊登在《中国证券报》、《证券时报》、《上海证券报》的编号为2013-015的《安徽安凯汽车股份有限

										公司 2012 年 日常关联 交易专项 说明及 2013 年 日常关联 交易预案 的公告》
安凯车桥	联营企业	采购	采购车桥 及配件	市价	市价	11,889.66	3.59%	主要以票 据方式结 算	2013 年 03 月 18 日	刊登在 《中国证 券报》、 《证券时 报》、《上 海证券 报》的编 号为 2013-015 的《安徽 安凯汽车 股份有限 公司 2012 年 日常关联 交易专项 说明及 2013 年 日常关联 交易预案 的公告》
江汽股份	同一母公 司	采购	电动车、 底盘及配 件	市价	市价	25,062.77	7.56%	主要以票 据方式结 算	2013 年 03 月 18 日	刊登在 《中国证 券报》、 《证券时 报》、《上 海证券 报》的编 号为 2013-015 的《安徽 安凯汽车 股份有限 公司 2012 年

											日常关联交易专项说明及 2013 年日常关联交易预案的公告》
合计				--	--	55,100.37	--	--	--	--	--
大额销货退回的详细情况	本报告期，公司不存在大额销货退回的情况。										
关联交易的必要性、持续性、选择与关联方（而非市场其他交易方）进行交易的原因	公司主营业务范围为大中型客车、底盘生产与销售，因此该类关联交易为公司生产经营过程中必需的交易，与关联方的交易行为有利于公司的生产经营。公司与关联方交易价格依据市场定价机制，价格公平合理，不存在损害公司及全体股东利益的行为。以上关联交易的增加，符合公司业务发展的需要，能够有助于提升公司盈利水平，增强公司综合竞争实力，促进公司健康发展。										
关联交易对上市公司独立性的影响	以上关联交易不会对公司的独立性造成影响。										
公司对关联方的依赖程度，以及相关解决措施（如有）	本公司对关联方不存在依赖性。										
交易价格与市场参考价格差异较大的原因（如适用）	本公司关联交易价格与市场参考价格不存在差异较大的情况。										

2、关联债权债务往来

是否存在非经营性关联债权债务往来

是 否

关联方	关联关系	债权债务类型	形成原因	是否存在非经营性资金占用	期初余额（万元）	本期发生额（万元）	期末余额（万元）

3、其他重大关联交易

本报告期，公司不存在其他应披露的重大关联交易。

重大关联交易临时报告披露网站相关查询

临时公告名称	临时公告披露日期	临时公告披露网站名称

八、重大合同及其履行情况

1、托管、承包、租赁事项情况

（1）托管情况

托管情况说明

本报告期，公司不存在托管情况。

为公司带来的损益达到公司报告期利润总额 10%以上的项目

适用 不适用

(2) 承包情况

承包情况说明

本报告期，公司不存在承包情况。

为公司带来的损益达到公司报告期利润总额 10%以上的项目

适用 不适用

(3) 租赁情况

租赁情况说明

本报告期，公司不存在租赁情况。

为公司带来的损益达到公司报告期利润总额 10%以上的项目

适用 不适用

2、担保情况

单位：万元

公司对外担保情况（不包括对子公司的担保）								
担保对象名称	担保额度 相关公告 披露日期	担保额度	实际发生日期 （协议签署 日）	实际担保金额	担保类型	担保期	是否履行 完毕	是否为关 联方担保 （是或 否）
公司对子公司的担保情况								
担保对象名称	担保额度 相关公告 披露日期	担保额度	实际发生日期 （协议签署 日）	实际担保金额	担保类型	担保期	是否履行 完毕	是否为关 联方担保 （是或 否）
安凯金达	2013 年 03 月 19 日	2,000		1,500	连带责任保 证	1 年	否	是
安凯金达	2013 年 03 月 19 日	1,000			连带责任保 证	1 年	否	是
江淮客车	2013 年 03 月 19 日	10,000	2013 年 11 月 12 日	9,000	连带责任保 证	1 年	否	是
江淮客车	2013 年 03	5,000	2013 年 03 月	4,980	连带责任保	1 年	否	是

	月 19 日		27 日		证			
江淮客车	2013 年 03 月 19 日	4,000	2013 年 05 月 15 日	3,957	连带责任保 证	1 年	否	是
江淮客车	2013 年 03 月 19 日	8,000	2013 年 07 月 26 日	5,945.5	连带责任保 证	1 年	否	是
江淮客车	2013 年 03 月 19 日	3,000	2013 年 09 月 26 日	1,400	连带责任保 证	1 年	否	是
江淮客车	2013 年 03 月 19 日	2,000			连带责任保 证	1 年	否	是
江淮客车	2013 年 03 月 19 日	3,000			连带责任保 证	1 年	否	是
报告期内审批对子公司担保额度合计 (B1)			38,000	报告期内对子公司担保实际发生额合计 (B2)				26,782.5
报告期末已审批的对子公司担保额度合计 (B3)			38,000	报告期末对子公司实际担保余额合计 (B4)				26,782.5
公司担保总额 (即前两大项的合计)								
报告期内审批担保额度合计 (A1+B1)			38,000	报告期内担保实际发生额合计 (A2+B2)				26,782.5
报告期末已审批的担保额度合计 (A3+B3)			38,000	报告期末实际担保余额合计 (A4+B4)				26,782.5
实际担保总额 (即 A4+B4) 占公司净资产的比例 (%)								22.08%
其中:								
为股东、实际控制人及其关联方提供担保的金额 (C)								0
直接或间接为资产负债率超过 70% 的被担保对象提供的债务担保金额 (D)								0
担保总额超过净资产 50% 部分的金额 (E)								0
上述三项担保金额合计 (C+D+E)								0

采用复合方式担保的具体情况说明

3、其他重大交易

本报告期，公司不存在其他重大交易。

九、承诺事项履行情况

1、公司或持股 5% 以上股东在报告期内发生或以前期间发生但持续到报告期内的承诺事项

承诺事项	承诺方	承诺内容	承诺时间	承诺期限	履行情况
股改承诺	安徽江淮汽车	(1) 法定承诺:	2006 年 06 月 01	长期有效	(1) 法定承诺

	集团有限公司、安徽省投资集团控股有限公司	<p>公司同意参加股权分置改革的非流通股股东承诺将遵守法律、法规和规章的规定，履行法定承诺义务。</p> <p>(2) 特别承诺： 承诺 A:在公司股权分置改革方案实施完毕六个月后,启动资产重组工作,将旗下客车企业(安徽江淮客车有限公司)整合入本公司,在壮大本公司实力的同时解决同业竞争问题.具体方式为:择机在股东大会上提出资产重组的相关议案,并对该议案投赞成票(法律法规规章规定需要回避的除外); 承诺 B: 承诺在公司股权分置改革方案实施完毕后,将在遵守法律法规及相关政策的前提下,研究制定管理层股权激励方案,并择机实施。</p>	日		<p>已履行完毕。</p> <p>(2) 特别承诺： 承诺 A 已履行完毕。承诺 B 正在履行。</p>
收购报告书或权益变动报告书所作承诺					
资产重组时所作承诺					
首次公开发行或再融资时所作承诺					
其他对公司中小股东所作承诺					

承诺是否及时履行	是
未完成履行的具体原因及下一步计划 (如有)	公司的股权激励计划仍在研讨阶段, 待方案审批后将提交董事会审议。

十、聘任、解聘会计师事务所情况

现聘任的会计师事务所

境内会计师事务所名称	天职国际会计师事务所(特殊普通合伙)
境内会计师事务所报酬(万元)	65
境内会计师事务所审计服务的连续年限	3
境内会计师事务所注册会计师姓名	周学民、王军

当期是否改聘会计师事务所

是 否

聘请内部控制审计会计师事务所、财务顾问或保荐人情况

适用 不适用

本年度, 公司聘请天职国际会计师事务所(特殊普通合伙)作为我公司的内部控制审计会计师事务所。

十一、监事会、独立董事(如适用)对会计师事务所本报告期“非标准审计报告”的说明

天职国际会计师事务所(特殊普通合伙)为我公司2013年度财务报告出具了标准无保留意见的审计报告, 审计报告真实、客观、准确地反映了公司的财务状况。

十二、处罚及整改情况

名称/姓名	类型	原因	调查处罚类型	结论(如有)	披露日期	披露索引
-------	----	----	--------	--------	------	------

整改情况说明

适用 不适用

董事、监事、高级管理人员、持股 5%以上的股东涉嫌违规买卖公司股票且公司已披露将收回涉嫌违规所得收益的情况

适用 不适用

十三、年度报告披露后面临暂停上市和终止上市情况

公司不存在本年度报告披露后面临暂停上市和终止上市的情况。

十四、其他重大事项的说明

本报告期, 公司不存在其他需要披露的重大事项的情况。

十五、公司子公司重要事项

2013年6月17日，经公司下属子公司安徽安凯金达机械制造有限公司股东大会决议通过将持有的原对安徽安凯达星汽车电子科技有限公司“安凯达星”51%的股权转让给自然人李艳，并与受让方自然人李艳签订股权转让协议。因此安凯达星本报告期不再纳入合并范围。本期根据企业会计准则，只合并安凯达星的1-5月份利润表。

十六、公司发行公司债券的情况

本报告期，公司不存在发行公司债券的情况。

第六节 股份变动及股东情况

一、股份变动情况

单位：股

	本次变动前		本次变动增减（+，-）					本次变动后	
	数量	比例(%)	发行新股	送股	公积金转股	其他	小计	数量	比例(%)
一、有限售条件股份	79,724,050	11.33%						79,724,050	11.46%
1、国家持股	28,730,000	4.08%						28,730,000	4.13%
2、国有法人持股	50,990,000	7.25%						50,990,000	7.33%
3、其他内资持股	4,050	0%						4,050	0%
其中：境内法人持股	0	0%						0	0%
境内自然人持股	4,050	0%						4,050	0%
4、外资持股	0	0%						0	0%
其中：境外法人持股	0	0%						0	0%
境外自然人持股	0	0%						0	0%
二、无限售条件股份	623,695,950	88.67%				-7,854,397	-7,854,397	615,841,553	88.54%
1、人民币普通股	623,695,950	88.67%				-7,854,397	-7,854,397	615,841,553	88.54%
2、境内上市的外资股	0	0%						0	0%
3、境外上市的外资股	0	0%						0	0%
4、其他	0	0%						0	0%
三、股份总数	703,420,000	100%				-7,854,397	-7,854,397	695,565,603	100%

股份变动的原因

√ 适用 □ 不适用

公司于2012年11月6日披露《安徽安凯汽车股份有限公司回购报告书》，计划在二级市场以不超过5.2元的价格，总金额不超过10400万元，回购公司股票不超过2000万股，回购期限为股东大会通过之日起十二月内。截止2013年12月31日，公司回购股份数量为8,454,397股，占公司总股本的比例为1.201%。其中2013年公司回购股份数量为7854397股。根据《上市公司回购社会公众股份管理办法》和《深圳证券交易所上市公司以集中竞价方式回购股份业务指引》的有关规定。我公司截止2013年12月31日，扣减已回购股份后的总股本为695565603股。

股份变动的批准情况

适用 不适用

股份变动的过户情况

适用 不适用

股份变动对最近一年和最近一期基本每股收益和稀释每股收益、归属于公司普通股股东的每股净资产等财务指标的影响

适用 不适用

公司于2012年11月6日披露《安徽安凯汽车股份有限公司回购报告书》，计划在二级市场以不超过5.2元的价格，总金额不超过10400万元，回购公司股票不超过2000万股，回购期限为股东大会通过之日起十二月内。截止2013年12月31日，公司回购股份数量为8,454,397股，占公司总股本的比例为1.201%。其中2013年公司回购股份数量为7854397股。

根据以上情况，按照《企业会计准则》、《上市公司回购社会公众股份管理办法》和《深圳证券交易所上市公司以集中竞价方式回购股份业务指引》等法律法规的规定，公司相应调整了2013年度基本每股收益和稀释每股收益。

公司认为必要或证券监管机构要求披露的其他内容

适用 不适用

截止2013年12月31日，公司回购股份数量为8454397股，占公司总股本的比例为1.201%，购买最高价为5.008元/股，最低价为4.00元/股，支付总金额为4000.38万元（含印花税、佣金）。

二、证券发行与上市情况

1、报告期末近三年历次证券发行情况

股票及其衍生证券名称	发行日期	发行价格（或利率）	发行数量	上市日期	获准上市交易数量	交易终止日期
股票类						
非公开发行股票	2011年08月26日	10.18	45,000,000	2011年09月30日	45,000,000	
可转换公司债券、分离交易可转债、公司债类						
权证类						

前三年历次证券发行情况的说明

公司于2010年8月开展非公开发行股票工作，用于新能源汽车扩建及关键动力总成制造、研发一体化项目。上报材料于2010年12月底递交证监会，2011年3月25日获得中国证券监督管理委员会发行审核委员会有条件通过，5月10日收到中国证券监督管理委员会的核准批复。公司于2011年8月26日向8家特定投资者成功发行了4500万股人民币普通股（A股），股份性质为有限售条件流通股，本次发行募集资金总额458,100,000元，扣除发行费用15,816,700元，募集资金净额442,283,300元。本次定向增发股份于2011年9月30日上市，限售期一年，于2012年10月8日取得流通权。

2、公司股份总数及股东结构的变动、公司资产和负债结构的变动情况说明

公司2012年回购部分社会公众股股份方案于2012年11月6日经公司2012年度第二次临时股东大会审议通过：截止2013年12月31日，公司回购股份数量为8454397股，占公司总股本的比例为1.201%，购买最高价位5.008元/股，最低价为4.00元/股，支付总金额为4000.38万元（含印花税、佣金）。

三、股东和实际控制人情况

1、公司股东数量及持股情况

单位：股

报告期末股东总数	58,280		年度报告披露日前第 5 个交易日末股东总数	58,875				
持股 5%以上的股东或前 10 名股东持股情况								
股东名称	股东性质	持股比例 (%)	报告期末持股数量	报告期内增减变动情况	持有有限售条件的股份数量	持有无限售条件的股份数量	质押或冻结情况	
							股份状态	数量
安徽江淮汽车集团有限公司	国有法人	20.73%	144,200,000		50,990,000	93,210,000		
安徽省投资集团控股有限公司	国家	18.53%	128,854,122		28,730,000	100,124,122		
孔德兵	境内自然人	0.35%	2,427,400	242740		2,427,400		
刘雯蕾	境内自然人	0.28%	1,956,351	195635		1,956,351		
中国对外经济贸易信托有限公司—尊嘉 ALPHA 证券投资有限合伙企业集合资金信托计划	境内非国有法人	0.26%	1,794,000	1794000		1,794,000		
何英慎	境内自然人	0.22%	1,531,536	-12300		1,531,536		
李晓明	境内自然人	0.15%	1,050,000	50000		1,050,000		
文德高	境内自然人	0.15%	1,021,200	-44500		1,021,200		
长安基金—光大银行—长安阿尔法动态量化套利 3 号分级资产管理计划	境内非国有法人	0.15%	1,021,100	1021100		1,021,100		
归立发	境内自然人	0.14%	1,000,000	100000		1,000,000		
上述股东关联关系或一致行动的说明	安徽江淮汽车集团有限公司与其他股东不存在关联关系，也不属于《上市公司持股变动信息披露管理办法》中规定的一致行动人。其他股东之间未知其关联关系，也未知是否属于《上市公司持股变动信息披露管理办法》中规定的一致行动人。							
前 10 名无限售条件股东持股情况								
股东名称	报告期末持有无限售条件股份数量		股份种类					
			股份种类	数量				
安徽省投资集团控股有限公司	100,124,122		人民币普通股					100,124,122
安徽江淮汽车集团有限公司	93,210,000		人民币普通股					93,210,000

孔德兵	2,427,400	人民币普通股	2,427,400
刘雯蕾	1,956,351	人民币普通股	1,956,351
中国对外经济贸易信托有限公司 — 尊嘉 ALPHA 证券投资有限合伙 企业集合资金信托计划	1,794,000	人民币普通股	1,794,000
何英慎	1,531,536	人民币普通股	1,531,536
李晓明	1,050,000	人民币普通股	1,050,000
文德高	1,021,200	人民币普通股	1,021,200
长安基金—光大银行—长安阿尔 法动态量化套利 3 号分级资产管理 计划	1,021,100	人民币普通股	1,021,100
归立发	1,000,000	人民币普通股	1,000,000
前 10 名无限售流通股股东之间， 以及前 10 名无限售流通股股东和 前 10 名股东之间关联关系或一致 行动的说明	安徽江淮汽车集团有限公司与其他股东不存在关联关系，也不属于《上市公司持股变动信息披露管理办法》中规定的一致行动人。其他股东之间未知其关联关系，也未知是否属于《上市公司持股变动信息披露管理办法》中规定的一致行动人。		

公司股东在报告期内是否进行约定购回交易

是 否

2、公司控股股东情况

法人

控股股东名称	法定代表人/ 单位负责人	成立日期	组织机构代码	注册资本	主要经营业务
安徽江淮汽车集团有限公 司	安进	1997 年 08 月 26 日	14897560-5	1,930,010,792 元	资本运营；货车、客车、 农用车及配件产品制 造、销售；汽车改装、 技术开发、产品研制； 日用百货、纺织品、服 装、五金、交电、化工、 建材、粮油制品销售； 经营经国家批准的进 出口业务；为企业改 制、重组、投资、招商、 管理提供信息咨询服 务；营销策划；形象设 计；市场调查；土地、 房屋、设备、汽车租赁。
经营成果、财务状况、现金 流和未来发展战略等	截止 2013 年 12 月 31 日，江汽集团总资产 335.5 亿元，总负债 242.4 亿元（合并口径，未经审计）。2013 年度，江汽集团实现销售收入 382.5 亿元（合并口径，未经审计）。江汽集团现金流能够满足日常经营需要。未来发展战略：以效益为中心，以战略为导向，以发展为主线，以变				

	革为动力。以实现四个转变为抓手，坚持正确的价值定位，把“敬客经营”作为开展各项工作的出发点和落脚点。强化绩效导向，加大基于 MCU 的机制变革力度。努力打造有效益、有技术、有质量、有特色、有规模的优秀企业。
控股股东报告期内控股和参股的其他境内外上市公司的股权情况	江汽集团同时也为安徽江淮汽车股份有限公司（股票代码：600418）的控股股东。截止 2013 年 12 月 31 日，江汽集团持有其 455,288,852 股，占其总股本的 35.43%。

控股股东报告期内变更

适用 不适用

3、公司实际控制人情况

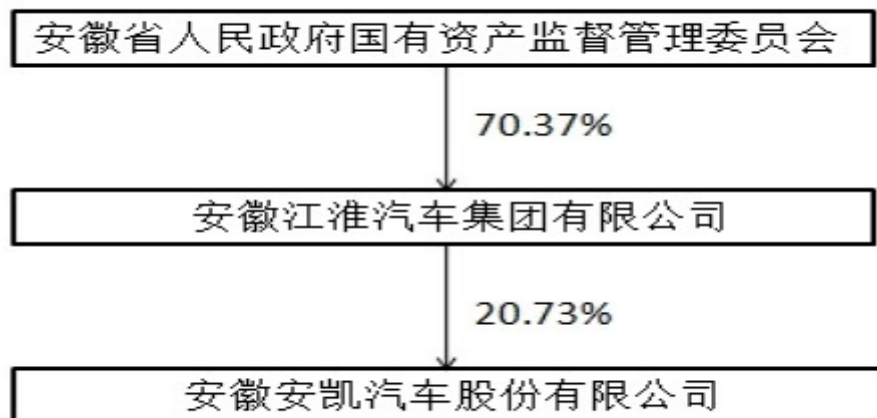
法人

实际控制人名称	法定代表人/ 单位负责人	成立日期	组织机构代码	注册资本	主要经营业务
安徽省人民政府国有资产监督管理委员会					
经营成果、财务状况、现金流和未来发展策略等	—				

实际控制人报告期内变更

适用 不适用

公司与实际控制人之间的产权及控制关系的方框图



实际控制人通过信托或其他资产管理方式控制公司

适用 不适用

4、其他持股在 10%以上的法人股东

法人股东名称	法定代表人/	成立日期	组织机构代码	注册资本	主要经营业务或管理
--------	--------	------	--------	------	-----------

	单位负责人				活动
安徽省投资集团控股有限公司	陈翔	1998 年 07 月 31 日	70504421-4	60 亿元	一般经营项目：筹措、管理、经营本省基本建设资金、铁路建设资金、产业基金、产业投资、开发及咨询服务，资本运营。

第七节 董事、监事、高级管理人员和员工情况

一、董事、监事和高级管理人员持股变动

姓名	职务	任职状态	性别	年龄	任期起始日期	任期终止日期	期初持股数（股）	本期增持股份数量（股）	本期减持股份数量（股）	期末持股数（股）
戴茂方	董事长	现任	男	51	2013年09月09日					
陈先明	副董事长	现任	男	48	2013年09月09日					
李永祥	董事、党委书记	现任	男	52	2013年09月09日					
童永	董事、总经理	现任	男	50	2013年09月09日					
王德龙	董事	现任	男	43	2013年09月09日					
李强	董事	现任	男	45	2013年09月09日		5,400			5,400
李甦	董事	现任	男	55	2013年09月09日					
方兆本	独立董事	现任	男	69	2013年09月09日					
王其东	独立董事	现任	男	52	2013年09月09日					
盛明泉	独立董事	现任	男	51	2013年09月09日					
古继宝	独立董事	现任	男	46	2013年09月09日					
王军	监事会主席、纪委书记	现任	男	52	2013年09月09日					
姚静	监事	现任	女	48	2013年09月09日					
孙兴友	职工监事	现任	男	52	2013年08月23日					
熊良平	副总经理	现任	男	52	2013年10		1,750			1,750

					月 28 日					
许树生	副总经理	现任	男	50	2013 年 10 月 28 日					
董刚	副总经理	现任	男	46	2013 年 10 月 28 日		1,150			1,150
程小平	副总经理	现任	男	50	2013 年 10 月 28 日					
陈昌胜	副总经理	现任	男	44	2013 年 10 月 28 日					
洪洋	总工程师	现任	女	51	2013 年 10 月 28 日					
刘勇	总会计师、 财务负责人	现任	男	40	2013 年 10 月 28 日					
胡少峰	总质量师	现任	男	40	2013 年 10 月 28 日					
王江安	董事长	离任	男	51						
王才焰	董事	离任	男	60						
汪先锋	董事、副总 经理、董事 会秘书、财 务负责人	离任	男	43						
李明发	独立董事	离任	男	51						
叶家彬	监事	离任	男	46						
葛基华	职工监事	离任	男	49						
合计	--	--	--	--	--	--	8,300	0	0	8,300

二、任职情况

公司现任董事、监事、高级管理人员最近 5 年的主要工作经历

戴茂方先生，1963 年生，中共党员，硕士研究生学历，正高级工程师。2000 年 1 月至 2008 年 6 月任安徽江淮汽车底盘股份有限公司副总经理兼技术中心常务副主任，2008 年 6 月至 2013 年 1 月任安徽江淮汽车股份有限公司副总经理兼乘用车公司总经理，2012 年 12 月至今任安徽江淮汽车集团有限公司党委委员、副总裁，现任本公司董事长。

陈先明先生，1966 年生，中共党员，硕士研究生学历，高级工程师。2008 年 5 月至今任安徽省投资集团控股有限公司副总经理，2011 年 4 月至今任安徽省皖投置业有限责任公司董事长，2012 年 6 月至今任安徽皖投工业投资有限公司董事长，现任本公司副董事长。

李永祥先生，1962 年生，中共党员，MBA 学历，经济师。2006 年 12 月至今任安徽江淮客车有限公司副董事长，2006 年 12 月至 2012 年 8 月任安徽江淮客车有限公司党委书记，2012 年 8 月至今任安徽安凯汽车股份有限公司党委书记。

记，现任安徽江淮汽车集团有限公司党委委员，本公司董事、党委书记。

童永先生，1964 年生，中共党员，硕士研究生学历，高级工程师。2005 年 2 月至今任本公司总经理、董事，安凯福田曙光车桥有限公司董事长，2011 年 2 月至今兼任汽车工程研究中心主任。

王德龙先生，1971 年生，中共党员，硕士研究生学历，经济师。2001 年 11 月至 2012 年 4 月历任安徽江淮汽车股份有限公司企划部副部长、部长、总经理办公室主任，期间曾兼任安徽江淮汽车集团有限公司总裁办主任、外事办公室主任、企业管理部部长，2013 年 1 月至今任安徽江淮汽车集团有限公司总裁助理。现任本公司董事。

李强先生，1969 年生，中共党员，硕士研究生学历，工程师，投资建设项目管理师。2008 年 8 月至 2012 年 6 月，任安徽省投资集团有限责任公司投资管理部经理，2012 年 6 月至今，任安徽皖投工业投资有限公司总经理，2012 年 11 月至今，任安徽省投资集团控股有限公司副总工程师，现任本公司董事。

李甦先生，1959 年生，中共党员，本科学历，高级经济师。2008 年至 2013 年 1 月，任安徽省投资集团财务部副经理、经理，兼任皖投担保公司总经理、董事长，2011 年 12 月至今任安徽省投资集团总经理助理，现任本公司董事。

方兆本先生，1945 年生，民建会员，博士。1990 年 6 月至今，任中国科技大学管理学院教授，现任中国科技大学统计与金融系教授、博士生导师，中国科技大学管理学院院长，现任本公司独立董事。

王其东先生，1962 年生，中共党员，博士。2003 年 8 月至 2008 年 1 月，任合肥工业大学机械与汽车学院教授，2008 年 1 月任合肥工业大学研究生培养处处长、校党委委员，2011 年 2 月至今任安徽理工大学教授，现任本公司独立董事。

盛明泉先生，1963 年生，中共党员，管理学（会计学）博士后。2008 年 12 月至 2013 年 7 月任安徽财经大学教授，2013 年 7 月至今任安徽财经大学科研处教授、处长，2013 年 6 月至今任安徽水利开发股份有限公司独立董事，现任本公司独立董事。

古继宝先生，1968 年生，中共党员，博士。2001 年 1 月至 2009 年 2 月任中国科技大学管理学院 MBA 中心副主任、主任，2009 年 3 月至今任中国科技大学研究生院副院长，2013 年 6 月至今任合肥荣事达三洋电器股份有限公司独立董事，现任本公司独立董事。

王军先生，1962 年生，硕士研究生学历。2005 年 7 月至 2009 年 10 月，任本公司副总经理，2009 年 10 月至今任安凯金达机械制造有限公司董事长，2010 年 3 月至今任本公司纪委书记，现任本公司监事会主席。

姚静女士，1966 年生，本科学历，会计师。2008 年 1 月起任安徽江淮汽车集团有限公司财务管理部副部长，2012 年 2 月至今任安徽江淮汽车集团有限公司财务管理部部长，现任本公司监事。

孙兴友先生，1962 年生，专科学历。2008 年 07 月至 2009 年 07 月任本公司制造部焊装车间主任，2009 年 07 月至今任本公司焊装一车间主任，现任本公司职工监事。

熊良平先生，1962 年生，本科学历，正高级工程师，享受国务院政府津贴。2003 年 6 月起任本公司第三、四届董事会董事、副总经理、总工程师，现任本公司副总经理。

许树生先生，1964 年生，MBA 学历。2004 年 2 月至 2013 年 10 月任安徽江淮客车有限公司副总经理，现任本公司副总经理。

程小平先生，1964 年生，研究生学历，高级工程师。2008 年 7 月至 2008 年 12 月任本公司副总经理兼销售公司总经理，2008 年 12 月至今任本公司副总经理。

董刚先生，1968 年生，本科学历，工程师。2004 年至 2007 年任安徽安凯金达工贸有限公司董事长、总经理、党总支书记，2007 年至 2009 年 9 月任本公司总经理助理兼安徽安凯金达工贸有限公司董事长，现任本公司副总经理。

陈昌胜先生，1970 年生，硕士研究生学历，高级工程师。2008 年 7 月至 2009 年 7 月任合肥美菱集团控股有限公司党委委员、副总经理，2009 年 8 月至 2011 年 2 月任安徽省创业投资有限公司投资管理部经理，2011 年 2 月至 2013 年 10 月任安徽省创业投资有限公司投资二部经理兼安徽云松投资管理有限公司副总经理，现任本公司副总经理。

洪洋女士，1963 年生，本科学历，正高级工程师。2004 年 10 月至 2006 年 10 月任本公司汽车研究所所长，2006 年 10 月至 2009 年 9 月任副总工程师、汽车研究所所长，现任本公司总工程师，汽车工程研究中心常务副主任。

刘勇先生，1974 年生，本科学历，会计师职称。2004 年 2 月起任安徽江淮汽车股份有限公司财务部成本管理科科长，后历任预算与财务管理业务主管、财务部副部长、轿车营销公司财务部部长、安徽江淮汽车股份有限公司财务部部长，现任本公司总会计师。

胡少峰先生，1974 年生，本科学历，高级工程师。2008 年 4 月至 2009 年 10 月任安徽江淮客车有限公司总经理助理，2009 年 10 月至 2013 年 10 月任安徽江淮客车有限公司副总经理，现任本公司总质量师。

在股东单位任职情况

√ 适用 □ 不适用

任职人员姓名	股东单位名称	在股东单位担任的职务	任期起始日期	任期终止日期	在股东单位是否领取报酬津贴
戴茂方	安徽江淮汽车集团有限公司	党委委员、副总裁			是
王德龙	安徽江淮汽车集团有限公司	总裁助理			是
姚静	安徽江淮汽车集团有限公司	财务管理部部长			是
陈先明	安徽省投资集团控股有限公司	副总经理			是
李强	安徽省投资集团控股有限公司	副总工程师			是
李甦	安徽省投资集团控股有限公司	总经理助理			是

在其他单位任职情况

√ 适用 □ 不适用

任职人员姓名	其他单位名称	在其他单位担任的职务	任期起始日期	任期终止日期	在其他单位是否领取报酬津贴
方兆本	中国科技大学	统计与金融系教授、博士生导师、管理学院院长			是

王其东	安徽理工大学	副校长			是
盛明泉	安徽财经大学	教授			是
盛明泉	安徽水利开发股份有限公司	独立董事			是
古继宝	中国科技大学	副院长			是
古继宝	合肥荣事达三洋电器股份有限公司	独立董事			是
王军	安凯金达机械制造有限公司	董事长			是

三、董事、监事、高级管理人员报酬情况

董事、监事、高级管理人员报酬的决策程序、确定依据、实际支付情况

1、董事、监事、高级管理人员报酬的决策程序

董事、监事、高级管理人员薪酬由公司薪酬与考核委员会审核批准；独立董事津贴按公司相关制度执行。

2、董事、监事、高级管理人员报酬确定依据

公司对在本公司领取薪酬的董事、监事年度薪酬按照公司有关规定执行，高级管理人员的年度报酬根据公司薪酬制度和绩效考核制度执行。

3、董事、监事、高级管理人员报酬的实际支付情况

2013年度，公司共向董事、监事、高级管理人员支付薪酬合计366.39万（税前），控股子公司安凯金达向监事支付薪酬合计27.9万（税前）

公司报告期内董事、监事和高级管理人员报酬情况

单位：万元

姓名	职务	性别	年龄	任职状态	从公司获得的报酬总额	从股东单位获得的报酬总额	报告期末实际所得报酬
戴茂方	董事长	男	51	现任		80	80
陈先明	副董事长	男	48	现任		49.89	49.89
李永祥	董事、党委书记	男	52	现任	34.5		34.5
童永	董事、总经理	男	50	现任	36.45		36.45
王德龙	董事	男	43	现任		40	40
李强	董事	男	45	现任		21.78	21.78
李甦	董事	男	55	现任		22.77	22.77
方兆本	独立董事	男	69	现任	6		6
王其东	独立董事	男	52	现任	6		6
盛明泉	独立董事	男	51	现任	6		6
古继宝	独立董事	男	46	现任	2.67		2.67
王军	监事会主席、 纪委书记	男	52	现任		27.9	27.9
姚静	监事	女	48	现任		30	30
孙兴友	职工监事	男	52	现任	15.6		15.6

熊良平	副总经理	男	52	现任	29.16		29.16
许树生	副总经理	男	50	现任	27.45		27.45
董刚	副总经理	男	46	现任	30.98		30.98
程小平	副总经理	男	50	现任	27.9		27.9
陈昌胜	副总经理	男	44	现任		25.03	25.03
洪洋	总工程师	女	51	现任	26.78		26.78
刘勇	总会计师、财务负责人	男	40	现任		26	26
胡少峰	总质量师	男	40	现任	26.78		26.78
李明发	原独立董事	男	51	离任	3.33		3.33
王江安	原董事长	男	51	离任		32.49	32.49
王才焰	原董事	男	60	离任		70	70
叶家彬	原监事	男	46	离任	29.3		29.3
葛基华	原职工监事	男	49	离任	12.83		12.83
汪先锋	原董事、副总经理、董事会秘书、财务负责人	男	43	离任	16.76		16.76
合计	--	--	--	--	366.39	397.96	764.35

公司董事、监事、高级管理人员报告期内被授予的股权激励情况

适用 不适用

四、公司董事、监事、高级管理人员变动情况

姓名	担任的职务	类型	日期	原因
戴茂方	董事长	被选举		2013年六届一次董事会审议选举戴茂方先生为公司第六届董事会董事长
王德龙	董事	被选举		2013年第一次临时股东大会选举王德龙先生为公司董事
盛明泉	独立董事	被选举		2013年第一次临时股东大会选举盛明泉先生为公司独立董事
古继宝	独立董事	被选举		2013年第一次临时股东大会选举古继宝先生为公司独立董事
王军	监事会主席、纪委书记	被选举		2013年六届监事会第一次会议选举王军先生为公司监事会主席
姚静	监事	被选举		2013年第一次临时股东大会选举姚静女士为公司监事
孙兴友	职工监事	被选举		2013年五届十八次监事会审议选举孙兴友先生为公司

				监事
许树生	副总经理	被选举		2013年六届三次董事会审议选举许树生先生为公司副总经理
陈昌胜	副总经理	被选举		2013年六届三次董事会审议选举陈昌胜先生为公司副总经理
刘勇	总会计师、财务负责人	被选举		2013年六届三次董事会审议选举刘勇先生为公司总会计师
胡少峰	总质量师	被选举		2013年六届三次董事会审议选举胡少峰先生为公司总质量师
王江安	董事长	离任		工作原因
王才焰	董事	离任		工作原因
汪先锋	董事、副总经理、 董事会秘书、财务负责人	离任		工作原因
李明发	独立董事	离任		任期届满
叶家彬	监事	任期满离任		任期届满
葛基华	职工监事	任期满离任		任期届满

五、报告期核心技术团队或关键技术人员变动情况（非董事、监事、高级管理人员）

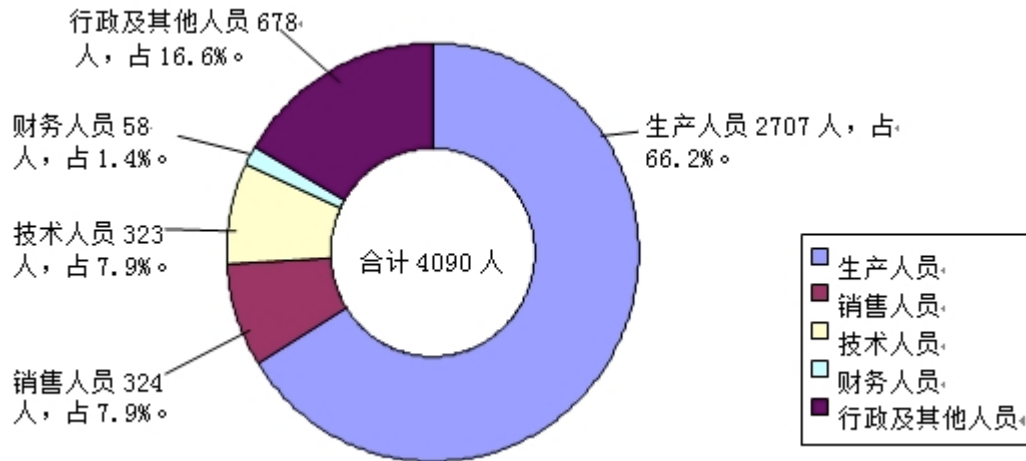
本报告期，公司的核心技术团队或关键技术人员没有发生变动。

六、公司员工情况

截止2013年期末，公司总人数4439人，其中实习生349人，在职职工4090人。离退休职工768人。公司离退休职工全部社会化，仅在公司领取补助，其退休金由社保机构承担。（与控股子公司合并人数）

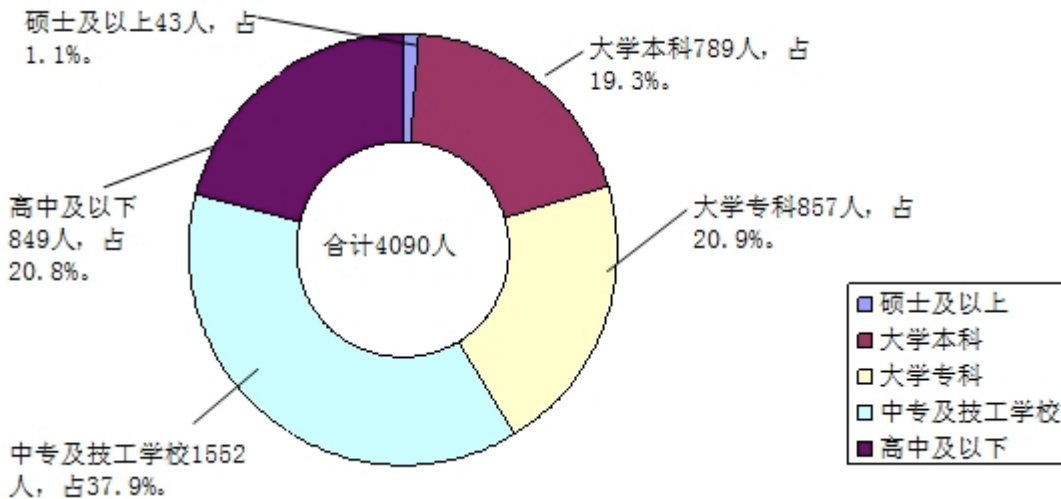
1、专业构成情况

专业类别	人数
生产人员	2707
销售人员	324
技术人员	323
财务人员	58
行政及其他人员	678
合计	4090



2、教育程度情况

教育类别	人数
硕士及以上	43
大学本科	789
大学专科	857
中专及技工学校	1552
高中及以下	849
合计	4090



第八节 公司治理

一、公司治理的基本状况

公司建立了严格的“三会一层”治理结构，董事会及以下四个专门委员会均能有效运作，公司的法人治理制度均能有效执行，公司与控股股东在业务、人员、资产、机构、财务等方面做到“五分开”，具有独立性。公司不存在大股东及其附属企业占用上市公司资金、侵害上市公司利益的情况。

报告期内，公司严格按照《公司法》、《证券法》、《上市公司治理准则》和《深圳证券交易所股票上市规则》和中国证监会、深圳证券交易所有关法律法规规定的要求，不断完善公司治理，规范公司内部控制的体系，建立健全内部管理和控制制度，以进一步规范公司运作提高公司治理水平。

目前公司法人治理结构的实际情况与中国证监会发布的有关上市公司治理的规范性文件不存在差异。

公司治理与《公司法》和中国证监会相关规定的要求是否存在差异

是 否

公司治理与《公司法》和中国证监会相关规定的要求不存在差异。

公司治理专项活动开展情况以及内幕信息知情人登记管理制度的制定、实施情况

报告期内，为了进一步建立健全公司信息披露管理制度，按照《关于进一步加强安徽辖区上市公司信息披露监管工作的通知》皖证监函字[2013]165号的要求，公司认真梳理并修改和完善了《重大信息内部报告制度》，严格规范了公司的行为和保护了投资者的利益。报告期内，公司严格执行《内幕知情人登记管理制度》，按照制度规定，如实、完整地记录了相关内幕信息在公开披露前的报告、传递、编制、审核、披露各环节所有知情人名单，相关资料已及时报备。报告期内，公司及相关人员未有因内幕信息知情人登记管理制度执行或涉嫌内幕交易被监管部门采取监管措施及行政处罚。

二、报告期内召开的年度股东大会和临时股东大会的有关情况

1、本报告期年度股东大会情况

会议届次	召开日期	会议议案名称	决议情况	披露日期	披露索引
2012 年年度股东大会	2013 年 05 月 17 日	1、《2012 年度董事会工作报告》；2、《2012 年度监事会工作报告》；3、《关于 2012 年年度报告及摘要的议案》；4、《2012 年度财务决算及 2013 年度财务预算报告》；5、《关于 2012 年度利润分配的预案》；6、《关于 2012 年度募集资金存放与使用情况的专项报告》；7、《关于聘任	议案全部通过	2013 年 05 月 18 日	公告编号：2013-023；披露媒体：《证券时报》、《中国证券报》、《上海证券报》；披露网站：巨潮资讯网

		公司 2013 年度审计机构的议案》；8、《关于公司 2013 年向银行申请综合授信的议案》；9、《关于公司 2013 年为 客户提供汽车回购担保的议案》；10、《关于为控股子公司综合授信提供担保的议案》；11、《关于 2012 年日常关联交易说明及 2013 年日常关联交易预案的议案》；12、《关于使用闲置募集资金用于现金管理的议案》；13、《关于修订<公司章程>部分条款的议案》；14、《公司 2012 年独立董事述职报告》。			
--	--	--	--	--	--

2、本报告期临时股东大会情况

会议届次	召开日期	会议议案名称	决议情况	披露日期	披露索引
2013 年第一次临时股东大会	2013 年 09 月 09 日	1、《关于选举公司第六届董事会董事的议案》；2、《关于选举公司第六届监事会监事的议案》；3、《关于第六届董事会独立董事津贴标准的议案》；4、《关于修订<募集资金管理制度>的议案》。	议案全部通过	2013 年 09 月 10 日	公告编号：2013-041；披露媒体：《证券时报》、《中国证券报》、《上海证券报》；披露网站：巨潮资讯网
2013 年第二次临时股东大会	2013 年 10 月 28 日	1、《关于修订<公司章程>部分条款的议案》。	议案全部通过	2013 年 10 月 29 日	公告编号：2013-055；披露媒体：《证券时报》、《中国证券报》、《上海证券报》；披露网站：巨潮资讯网

三、报告期内独立董事履行职责的情况

1、独立董事出席董事会及股东大会的情况

独立董事出席董事会情况						
独立董事姓名	本报告期应参加董事会次数	现场出席次数	以通讯方式参加次数	委托出席次数	缺席次数	是否连续两次未亲自参加会议
方兆本	9	3	5	1	0	否
古继宝	5	1	3	1	0	否
王其东	9	4	5	0	0	否
盛明泉	9	3	5	1	0	否
李明发	4	3	1	0	0	否
独立董事列席股东大会次数		3				

连续两次未亲自出席董事会的说明

独立董事没有连续两次未亲自出席董事会的情况。

2、独立董事对公司有关事项提出异议的情况

独立董事对公司有关事项是否提出异议

是 否

报告期内独立董事对公司有关事项未提出异议。

3、独立董事履行职责的其他说明

独立董事对公司有关建议是否被采纳

是 否

独立董事对公司有关建议被采纳或未被采纳的说明

本报告期，独立董事对公司有关建议均被采纳。

四、董事会下设专门委员会在报告期内履行职责情况

1、董事会审计委员会履职情况报告

公司董事会审计委员会能够按照《董事会审计委员会议事规则》、《审计委员会年度财务报告审计工作规程》规范运作，监督公司内部审计制度及其实施情况，审核公司财务信息及其披露情况，在本次年度报告的编制和披露过程中，董事会审计委员会根据法律法规的相关要求，积极开展年报审计工作，发挥了其应有的作用，共召开了三次关于2013年度报告的相关会议，主要履行了以下职责：

(1) 审计委员会认真审阅了公司2013年度审计工作计划及相关资料，在提供年报审计的注册会计师（以下简称：年审注册会计师）进场前与负责公司年报审计工作的会计师事务所协商确定了年报审计工作的时间安排。

(2) 在年审注册会计师进场前认真审阅了公司初步编制的财务会计报表，并出具了书面审议意见，审计委员会认为：公司财务基础工作规范，内控制度健全有效，经济行为真实，会计资料完整，会计政策选用恰当，会计估计谨慎、合理，未发现虚假记载、重大错报漏报等情况；未发现大股东占用公司资金情况和违规担保，关联交易均系正常业务往来，未见

异常关联交易情况，公司财务会计报表真实、完整，财务会计报表如实地反映了公司 2013年末财务状况、2013年经营成果以及现金流量情况。

(3) 公司年审注册会计师进场后，与年审注册会计师就审计过程中发现的问题加强沟通和交流；以现场和书面形式跟踪督促会计师事务所按时提交审计报告。

(4) 公司年审会计师出具初步审计意见后，再一次审阅了公司财务会计报表，并出具书面审议意见：同意公司出具的2013年财务会计报表，同意提交公司董事会审议。

(5) 在会计师事务所出具2013年审计报告后，审计委员会对会计师事务所从事本年度公司的审计工作进行了总结，并对拟提请公司董事会审议的2013年度财务报告以及关于聘任2014年度会计师事务所的事项形成了决议，同意提交公司董事会审议。

2、董事会薪酬委员会的履职情况报告

董事会薪酬与考核委员会主要负责制定公司董事及高级管理人员的考核标准并进行考核，负责制定、审查公司董事及高级管理人员的薪酬政策与方案。报告期内，董事会薪酬与考核委员会按照监管部门的相关规定和公司《薪酬与考核委员会实施细则》逐步规范运作，对本年度报告中披露的2013年度公司董事、监事及高管人员的薪酬情况进行了审核，出具审核意见认为：公司严格执行薪酬管理相关制度，并根据规定发放了相关薪酬，2013年年度报告中披露公司董事、监事和高级管理人员的薪酬情况属实。

3、董事会战略委员会的履职情况报告

董事会战略委员会主要负责对公司长期发展战略和重大投资决策的研究并提出建议。报告期内，董事会战略委员会按照公司《战略委员会实施细则》规范运作，对公司总体发展战略的制订和实施提出了专业建议。

五、监事会工作情况

监事会在报告期内的监督活动中发现公司是否存在风险

是 否

监事会对报告期内的监督事项无异议。

六、公司相对于控股股东在业务、人员、资产、机构、财务等方面的独立完整情况

报告期内，公司第一大股东安徽江淮汽车集团有限公司和第二大股东安徽省投资集团控股有限公司均通过股东大会依法行使股东权利，不干涉公司生产经营活动，并在人员、资产、财务、机构和业务方面完全分开，保持独立。

七、同业竞争情况

公司与控股股东及实际控制人之间不存在同业竞争。

八、高级管理人员的考评及激励情况

公司对在本公司领取薪酬的董事、监事年度报酬按照公司有关规定执行，高级管理人员的年度报酬根据公司薪酬制度和绩效考核制度执行。

第九节 内部控制

一、内部控制建设情况

公司按照《企业内部控制基本规范》、《企业内部控制配套指引》等要求不断地完善公司的治理结构，并建立了较为完整、合理及有效的内部控制制度体系，涵盖组织架构、发展战略、人力资源、企业文化等各个方面，并得到了有效执行，保障了公司的规范运作和长期健康发展。报告期内，公司内部控制制度能够有效执行，公司内部控制自我评价情况详见《关于公司 2013 年度内部控制自我评价报告》。

二、董事会关于内部控制责任的声明

公司董事会及全体董事保证本报告内容不存在任何虚假记载、误导性陈述或重大遗漏，并对报告内容的真实性、准确性和完整性承担个别及连带责任。建立健全并有效实施内部控制是公司董事会的责任；监事会对董事会建立与实施内部控制进行监督；经理层负责组织领导公司内部控制的日常运行。公司内部控制的目的是：(1)建立和完善符合现代企业制度要求的公司治理结构及内部组织结构，形成科学的决策机制、执行机制和监督机制，保证公司经营管理目标的实现及其合法、合规，实现股东利益最大化。(2)建立有效的风险控制系统，强化风险管理，保证公司各项业务活动正常运行，确保公司财务报告及相关信息的真实完整；(3)建立良好的公司内部经济环境，防止并及时发现、纠正各种错误、舞弊行为，保护公司财产的安全完整；(4)确保国家有关法律法规和内部控制制度的贯彻执行。由于内部控制存在固有局限性，故仅能对实现上述目标提供合理保证。

三、建立财务报告内部控制的依据

根据《会计法》《企业财务通则》《企业会计准则》等国家法律、法规的规定，并结合公司的实际情况，公司依据上述文件和《企业内部控制基本规范》及其配套指引建立起财务报告内部控制，加强公司财务报表的编制、对外提供和分析利用全过程的管理，确保财务报告合法合规、真实完整。

四、内部控制评价报告

内部控制评价报告中报告期内发现的内部控制重大缺陷的具体情况	
内部控制自我评价报告中报告期内发现的内部控制重大缺陷的具体情况 公司根据《企业内部控制基本规范》、《企业内部控制评价指引》及《企业内部控制审计指引》（以下称“配套指引”）中缺陷认定的基本要求，结合公司自身规模、行业特征、风险水平以及风险控制实务经验，结合日常管理监督和内控专项检查，本报告期内尚未发现重大缺陷和重要缺陷。	
内部控制评价报告全文披露日期	2014 年 03 月 18 日
内部控制评价报告全文披露索引	巨潮资讯网 www.cninfo.com.cn

五、内部控制审计报告

适用 不适用

内部控制审计报告中的审议意见段

安徽安凯汽车股份有限公司全体股东:按照《企业内部控制审计指引》及中国注册会计师执业准则的相关要求,我们审计了安徽安凯汽车股份有限公司(以下简称安凯客车公司)2013年12月31日的财务报告内部控制的有效性。一、企业对内部控制的责任按照《企业内部控制基本规范》、《企业内部控制应用指引》、《企业内部控制评价指引》的规定,建立健全和有效实施内部控制,并评价其有效性是安凯客车公司董事会的责任。二、注册会计师的责任我们的责任是在实施审计工作的基础上,对财务报告内部控制的有效性发表审计意见,并对注意到的非财务报告内部控制的重大缺陷进行披露。三、内部控制具有固有局限性,存在不能防止和发现错报的可能性。此外,由于情况的变化可能导致内部控制变得不恰当,或对控制政策和程序遵循的程度降低,根据内部控制审计结果推测未来内部控制的有效性具有一定风险。四、财务报告内部控制审计意见我们认为,安凯客车公司于2013年12月31日按照《企业内部控制基本规范》和相关规定在所有重大方面保持了有效的财务报告内部控制。

内部控制审计报告全文披露日期	2014年03月18日
内部控制审计报告全文披露索引	巨潮资讯网 www.cninfo.com.cn

会计师事务所是否出具非标准意见的内部控制审计报告

是 否

会计师事务所出具的内部控制审计报告与董事会的自我评价报告意见是否一致

是 否

六、年度报告重大差错责任追究制度的建立与执行情况

公司严格执行《年报信息披露重大差错责任追究制度》、《信息披露管理制度》、《内幕信息知情人登记制度》等各项规定,不断强化信息披露责任意识,提高年报信息披露质量。报告期内执行良好,不存在发生重大会计差错更正、重大遗漏信息补充等情况。

第十节 财务报告

一、审计报告

审计意见类型	标准无保留审计意见
审计报告签署日期	2014 年 03 月 18 日
审计机构名称	天职国际会计师事务所（特殊普通合伙）
审计报告文号	天职业字[2014]4016 号
注册会计师姓名	周学民、王军

审计报告正文

安徽安凯汽车股份有限公司全体股东：

我们审计了后附的安徽安凯汽车股份有限公司（以下简称“安凯客车”）财务报表，包括2013年12月31日的资产负债表及合并资产负债表，2013年度的利润表及合并利润表、股东权益变动表及合并股东权益变动表和现金流量表及合并现金流量表以及财务报表附注。

一、管理层对财务报表的责任

编制和公允列报财务报表是安凯客车管理层的责任，这种责任包括：（1）按照企业会计准则的规定编制财务报表，并使其实现公允反映；（2）设计、执行和维护必要的内部控制，以使财务报表不存在由于舞弊或错误导致的重大错报。

二、注册会计师的责任

我们的责任是在执行审计工作的基础上对财务报表发表审计意见。我们按照中国注册会计师审计准则的规定执行了审计工作。中国注册会计师审计准则要求我们遵守职业道德守则，计划和执行审计工作以对财务报表是否不存在重大错报获取合理保证。

审计工作涉及实施审计程序，以获取有关财务报表金额和披露的审计证据。选择的审计程序取决于注册会计师的判断，包括对由于舞弊或错误导致的财务报表重大错报风险的评估。在进行风险评估时，注册会计师考虑与财务报表编制和公允列报相关的内部控制，以设计恰当的审计程序，但目的并非对内部控制的有效性发表意见。审计工作还包括评价管理层选用会计政策的恰当性和作出会计估计的合理性，以及评价财务报表的总体列报。

我们相信，我们获取的审计证据是充分、适当的，为发表审计意见提供了基础。

三、审计意见

我们认为，安凯客车财务报表在所有重大方面按照企业会计准则的规定编制，公允反映了安凯客车2013年12月31日的财务状况及合并财务状况以及2013年度的经营成果和现金流量及合并经营成果和合并现金流量。

中国·北京

中国注册会计师：

中国注册会计师：

2014年03月14日

二、财务报表

财务附注中报表的单位为：人民币元

1、合并资产负债表

编制单位：安徽安凯汽车股份有限公司

单位：元

项目	期末余额	期初余额
流动资产：		
货币资金	1,246,210,290.84	1,790,472,980.42
结算备付金		
拆出资金		
交易性金融资产		
应收票据	280,174,444.02	344,026,846.23
应收账款	820,516,576.99	582,406,259.84
预付款项	139,878,328.32	158,704,940.81
应收保费		
应收分保账款		
应收分保合同准备金		
应收利息		
应收股利		3,000,000.00
其他应收款	248,016,540.60	59,680,453.10
买入返售金融资产		
存货	462,007,911.12	310,276,318.65
一年内到期的非流动资产		
其他流动资产	78,121,741.44	
流动资产合计	3,274,925,833.33	3,248,567,799.05
非流动资产：		
发放委托贷款及垫款		

可供出售金融资产		
持有至到期投资		
长期应收款		
长期股权投资	102,697,089.26	129,702,907.28
投资性房地产		
固定资产	584,681,769.08	511,655,183.08
在建工程	252,146,695.95	73,180,043.22
工程物资		
固定资产清理		
生产性生物资产		
油气资产		
无形资产	203,206,163.02	174,039,363.80
开发支出		
商誉		
长期待摊费用	1,743,892.24	2,444,242.64
递延所得税资产	17,796,811.09	10,113,990.11
其他非流动资产		
非流动资产合计	1,162,272,420.64	901,135,730.13
资产总计	4,437,198,253.97	4,149,703,529.18
流动负债：		
短期借款	126,739,900.00	187,000,000.00
向中央银行借款		
吸收存款及同业存放		
拆入资金		
交易性金融负债		
应付票据	1,401,062,950.00	1,159,762,211.70
应付账款	987,570,505.36	869,105,013.62
预收款项	68,218,400.78	55,757,253.05
卖出回购金融资产款		
应付手续费及佣金		
应付职工薪酬	23,389,733.31	25,404,655.96
应交税费	5,765,966.77	-3,055,326.88
应付利息	221,666.67	256,666.67
应付股利	4,063,290.00	

其他应付款	154,569,115.85	112,103,359.54
应付分保账款		
保险合同准备金		
代理买卖证券款		
代理承销证券款		
一年内到期的非流动负债	190,000,000.00	10,000,000.00
其他流动负债		
流动负债合计	2,961,601,528.74	2,416,333,833.66
非流动负债：		
长期借款		190,000,000.00
应付债券		
长期应付款		
专项应付款	103,386,684.19	103,386,684.19
预计负债		
递延所得税负债		
其他非流动负债	108,194,455.49	57,445,649.00
非流动负债合计	211,581,139.68	350,832,333.19
负债合计	3,173,182,668.42	2,767,166,166.85
所有者权益（或股东权益）：		
实收资本（或股本）	695,565,603.00	704,020,000.00
资本公积	385,083,415.44	412,632,788.11
减：库存股		2,547,382.82
专项储备		
盈余公积	37,974,509.15	37,974,509.15
一般风险准备		
未分配利润	94,470,350.23	170,932,243.55
外币报表折算差额		
归属于母公司所有者权益合计	1,213,093,877.82	1,323,012,157.99
少数股东权益	50,921,707.73	59,525,204.34
所有者权益（或股东权益）合计	1,264,015,585.55	1,382,537,362.33
负债和所有者权益（或股东权益）总计	4,437,198,253.97	4,149,703,529.18

法定代表人：戴茂方

主管会计工作负责人：刘勇

会计机构负责人：刘勇

2、母公司资产负债表

编制单位：安徽安凯汽车股份有限公司

单位：元

项目	期末余额	期初余额
流动资产：		
货币资金	971,459,379.38	1,608,775,975.93
交易性金融资产		
应收票据	190,413,531.98	227,701,256.23
应收账款	619,599,505.86	374,586,557.94
预付款项	119,123,173.55	129,205,292.55
应收利息		
应收股利		3,000,000.00
其他应收款	231,408,264.49	47,475,841.01
存货	297,092,369.47	192,569,841.59
一年内到期的非流动资产		
其他流动资产	71,236,773.34	
流动资产合计	2,500,332,998.07	2,583,314,765.25
非流动资产：		
可供出售金融资产		
持有至到期投资		
长期应收款		
长期股权投资	177,219,597.87	204,225,415.89
投资性房地产		
固定资产	249,668,137.95	233,812,804.58
在建工程	252,146,695.95	69,347,668.75
工程物资		
固定资产清理		
生产性生物资产		
油气资产		
无形资产	94,689,140.72	96,520,258.22
开发支出		
商誉		
长期待摊费用		
递延所得税资产	1,743,892.24	2,325,189.64

其他非流动资产	8,273,815.26	4,016,092.14
非流动资产合计	783,741,279.99	610,247,429.22
资产总计	3,284,074,278.06	3,193,562,194.47
流动负债：		
短期借款		80,000,000.00
交易性金融负债		
应付票据	1,066,637,662.00	983,728,511.70
应付账款	584,886,895.12	481,257,842.20
预收款项	45,793,784.99	39,603,493.86
应付职工薪酬	16,052,157.57	15,260,271.05
应交税费	2,884,613.51	-5,293,349.42
应付利息	221,666.67	256,666.67
应付股利		
其他应付款	116,953,440.38	67,213,141.43
一年内到期的非流动负债	190,000,000.00	10,000,000.00
其他流动负债		
流动负债合计	2,023,430,220.24	1,672,026,577.49
非流动负债：		
长期借款		190,000,000.00
应付债券		
长期应付款		
专项应付款		
预计负债		
递延所得税负债		
其他非流动负债	55,158,768.37	27,243,947.60
非流动负债合计	55,158,768.37	217,243,947.60
负债合计	2,078,588,988.61	1,889,270,525.09
所有者权益（或股东权益）：		
实收资本（或股本）	695,565,603.00	704,020,000.00
资本公积	384,298,022.68	411,847,395.35
减：库存股		2,547,382.82
专项储备		
盈余公积	37,974,509.15	37,974,509.15
一般风险准备		

未分配利润	87,647,154.62	152,997,147.70
外币报表折算差额		
所有者权益（或股东权益）合计	1,205,485,289.45	1,304,291,669.38
负债和所有者权益（或股东权益）总计	3,284,074,278.06	3,193,562,194.47

法定代表人：戴茂方

主管会计工作负责人：刘勇

会计机构负责人：刘勇

3、合并利润表

编制单位：安徽安凯汽车股份有限公司

单位：元

项目	本期金额	上期金额
一、营业总收入	3,539,046,825.57	3,841,363,538.42
其中：营业收入	3,539,046,825.57	3,841,363,538.42
利息收入		
已赚保费		
手续费及佣金收入		
二、营业总成本	3,863,701,576.34	3,796,347,836.18
其中：营业成本	3,335,195,356.15	3,319,639,113.85
利息支出		
手续费及佣金支出		
退保金		
赔付支出净额		
提取保险合同准备金净额		
保单红利支出		
分保费用		
营业税金及附加	8,466,926.53	5,445,911.37
销售费用	250,326,044.70	240,317,569.50
管理费用	217,862,385.20	201,489,433.05
财务费用	8,638,539.80	6,843,087.95
资产减值损失	43,212,323.96	22,612,720.46
加：公允价值变动收益（损失以“－”号填列）		
投资收益（损失以“－”号填列）	14,623,529.12	4,700,729.62

其中：对联营企业和合营企业的投资收益	7,554,181.98	-357,654.11
汇兑收益（损失以“-”号填列）		
三、营业利润（亏损以“-”号填列）	-310,031,221.65	49,716,431.86
加：营业外收入	265,546,849.02	67,136,167.22
减：营业外支出	760,473.40	700,303.36
其中：非流动资产处置损失	384,222.17	449,067.00
四、利润总额（亏损总额以“-”号填列）	-45,244,846.03	116,152,295.72
减：所得税费用	-5,963,001.13	17,141,007.58
五、净利润（净亏损以“-”号填列）	-39,281,844.90	99,011,288.14
其中：被合并方在合并前实现的净利润		
归属于母公司所有者的净利润	-34,727,957.14	95,155,202.38
少数股东损益	-4,553,887.76	3,856,085.76
六、每股收益：	--	--
（一）基本每股收益	-0.05	0.14
（二）稀释每股收益	-0.05	0.14
七、其他综合收益		
八、综合收益总额	-39,281,844.90	99,011,288.14
归属于母公司所有者的综合收益总额	-34,727,957.14	95,155,202.38
归属于少数股东的综合收益总额	-4,553,887.76	3,856,085.76

法定代表人：戴茂方

主管会计工作负责人：刘勇

会计机构负责人：刘勇

4、母公司利润表

编制单位：安徽安凯汽车股份有限公司

单位：元

项目	本期金额	上期金额
一、营业收入	2,543,330,260.70	2,709,601,379.02
减：营业成本	2,454,342,167.10	2,334,149,132.72
营业税金及附加	3,437,985.08	1,091,103.17
销售费用	178,100,352.68	178,026,102.88

管理费用	151,656,029.04	136,577,607.15
财务费用	2,544,219.31	-31,934.89
资产减值损失	41,395,888.00	17,388,466.86
加：公允价值变动收益（损失以“－”号填列）		
投资收益（损失以“－”号填列）	20,328,995.01	16,798,295.25
其中：对联营企业和合营企业的投资收益	7,554,181.98	-68,124.75
二、营业利润（亏损以“－”号填列）	-267,817,385.50	59,199,196.38
加：营业外收入	240,281,022.50	58,341,896.98
减：营业外支出	337,417.02	571,263.16
其中：非流动资产处置损失		
三、利润总额（亏损总额以“－”号填列）	-27,873,780.02	116,969,830.20
减：所得税费用	-4,257,723.12	14,211,898.00
四、净利润（净亏损以“－”号填列）	-23,616,056.90	102,757,932.20
五、每股收益：	--	--
（一）基本每股收益		
（二）稀释每股收益		
六、其他综合收益		
七、综合收益总额	-23,616,056.90	102,757,932.20

法定代表人：戴茂方

主管会计工作负责人：刘勇

会计机构负责人：刘勇

5、合并现金流量表

编制单位：安徽安凯汽车股份有限公司

单位：元

项目	本期金额	上期金额
一、经营活动产生的现金流量：		
销售商品、提供劳务收到的现金	3,121,784,808.31	3,181,428,120.99
客户存款和同业存放款项净增加额		
向中央银行借款净增加额		
向其他金融机构拆入资金净增加额		

收到原保险合同保费取得的现金		
收到再保险业务现金净额		
保户储金及投资款净增加额		
处置交易性金融资产净增加额		
收取利息、手续费及佣金的现金		
拆入资金净增加额		
回购业务资金净增加额		
收到的税费返还	85,072,145.62	51,302,002.52
收到其他与经营活动有关的现金	294,124,826.74	74,733,765.94
经营活动现金流入小计	3,500,981,780.67	3,307,463,889.45
购买商品、接受劳务支付的现金	2,941,422,936.59	2,183,777,799.09
客户贷款及垫款净增加额		
存放中央银行和同业款项净增加额		
支付原保险合同赔付款项的现金		
支付利息、手续费及佣金的现金		
支付保单红利的现金		
支付给职工以及为职工支付的现金	309,053,478.92	261,845,902.87
支付的各项税费	97,817,303.99	84,069,317.57
支付其他与经营活动有关的现金	297,970,187.71	354,911,024.26
经营活动现金流出小计	3,646,263,907.21	2,884,604,043.79
经营活动产生的现金流量净额	-145,282,126.54	422,859,845.66
二、投资活动产生的现金流量：		
收回投资收到的现金	23,558,904.00	43,600,000.00
取得投资收益所收到的现金	6,482,523.64	4,553,447.09
处置固定资产、无形资产和其他长期资产收回的现金净额	243,589.37	603,782.00
处置子公司及其他营业单位收到的现金净额	415,591.27	-22,465.63
收到其他与投资活动有关的现金		
投资活动现金流入小计	30,700,608.28	48,734,763.46
购建固定资产、无形资产和其他长期资产支付的现金	219,796,112.83	130,652,862.62
投资支付的现金		49,700,000.00

质押贷款净增加额		
取得子公司及其他营业单位支付的现金净额		
支付其他与投资活动有关的现金		
投资活动现金流出小计	219,796,112.83	180,352,862.62
投资活动产生的现金流量净额	-189,095,504.55	-131,618,099.16
三、筹资活动产生的现金流量：		
吸收投资收到的现金		
其中：子公司吸收少数股东投资收到的现金		
取得借款收到的现金	276,739,900.00	387,000,000.00
发行债券收到的现金		
收到其他与筹资活动有关的现金		
筹资活动现金流入小计	276,739,900.00	387,000,000.00
偿还债务支付的现金	347,000,000.00	292,500,000.00
分配股利、利润或偿付利息支付的现金	65,044,701.91	68,066,839.20
其中：子公司支付给少数股东的股利、利润		
支付其他与筹资活动有关的现金	67,456,386.85	2,547,382.82
筹资活动现金流出小计	479,501,088.76	363,114,222.02
筹资活动产生的现金流量净额	-202,761,188.76	23,885,777.98
四、汇率变动对现金及现金等价物的影响	-7,123,869.73	1,277,942.38
五、现金及现金等价物净增加额	-544,262,689.58	316,405,466.86
加：期初现金及现金等价物余额	1,790,472,980.42	1,474,067,513.56
六、期末现金及现金等价物余额	1,246,210,290.84	1,790,472,980.42

法定代表人：戴茂方

主管会计工作负责人：刘勇

会计机构负责人：刘勇

6、母公司现金流量表

编制单位：安徽安凯汽车股份有限公司

单位：元

项目	本期金额	上期金额
一、经营活动产生的现金流量：		
销售商品、提供劳务收到的现金	1,989,557,788.83	2,296,797,854.02

收到的税费返还	67,741,494.09	45,936,777.67
收到其他与经营活动有关的现金	247,666,630.99	65,571,846.26
经营活动现金流入小计	2,304,965,913.91	2,408,306,477.95
购买商品、接受劳务支付的现金	2,167,954,304.55	1,591,328,067.88
支付给职工以及为职工支付的现金	175,101,640.17	148,204,696.16
支付的各项税费	46,056,235.42	46,300,890.98
支付其他与经营活动有关的现金	219,208,099.45	288,284,744.92
经营活动现金流出小计	2,608,320,279.59	2,074,118,399.94
经营活动产生的现金流量净额	-303,354,365.68	334,188,078.01
二、投资活动产生的现金流量：		
收回投资收到的现金	23,558,904.00	
取得投资收益所收到的现金	5,307,839.03	3,000,000.00
处置固定资产、无形资产和其他长期资产收回的现金净额	39,014.36	60,232.00
处置子公司及其他营业单位收到的现金净额		
收到其他与投资活动有关的现金		
投资活动现金流入小计	28,905,757.39	3,060,232.00
购建固定资产、无形资产和其他长期资产支付的现金	142,705,954.42	86,248,861.94
投资支付的现金		18,700,000.00
取得子公司及其他营业单位支付的现金净额		
支付其他与投资活动有关的现金		
投资活动现金流出小计	142,705,954.42	104,948,861.94
投资活动产生的现金流量净额	-113,800,197.03	-101,888,629.94
三、筹资活动产生的现金流量：		
吸收投资收到的现金		
取得借款收到的现金	150,000,000.00	280,000,000.00
发行债券收到的现金		
收到其他与筹资活动有关的现金		
筹资活动现金流入小计	150,000,000.00	280,000,000.00
偿还债务支付的现金	240,000,000.00	180,000,000.00
分配股利、利润或偿付利息支付的现金	56,529,488.22	51,553,493.90

支付其他与筹资活动有关的现金	67,456,386.85	2,547,382.82
筹资活动现金流出小计	363,985,875.07	234,100,876.72
筹资活动产生的现金流量净额	-213,985,875.07	45,899,123.28
四、汇率变动对现金及现金等价物的影响	-6,176,158.77	1,246,943.43
五、现金及现金等价物净增加额	-637,316,596.55	279,445,514.78
加：期初现金及现金等价物余额	1,608,775,975.93	1,329,330,461.15
六、期末现金及现金等价物余额	971,459,379.38	1,608,775,975.93

法定代表人：戴茂方

主管会计工作负责人：刘勇

会计机构负责人：刘勇

7、合并所有者权益变动表

编制单位：安徽安凯汽车股份有限公司

本期金额

单位：元

项目	本期金额									
	归属于母公司所有者权益								少数股东权益	所有者权益合计
	实收资本(或股本)	资本公积	减：库存股	专项储备	盈余公积	一般风险准备	未分配利润	其他		
一、上年年末余额	704,020,000.00	412,632,788.11	2,547,382.82		37,974,509.15		170,932,243.55		59,525,204.34	1,382,537,362.33
加：会计政策变更										
前期差错更正										
其他										
二、本年初余额	704,020,000.00	412,632,788.11	2,547,382.82		37,974,509.15		170,932,243.55		59,525,204.34	1,382,537,362.33
三、本期增减变动金额(减少以“—”号填列)	-8,454,397.00	-27,549,372.67	-2,547,382.82				-76,461,893.32		-8,603,496.61	-118,521,776.78
(一) 净利润							-34,727,957.14		-4,553,887.76	-39,281,844.90
(二) 其他综合收益										
上述(一)和(二)小计							-34,727,957.14		-4,553,887.76	-39,281,844.90
(三) 所有者投入和减少资本	-8,454,397.00	-31,549,372.67	-2,547,382.82						250,321.15	-37,206,065.70
1. 所有者投入资本										

2. 股份支付计入所有者权益的金额										
3. 其他	-8,454,397.00	-31,549,372.67	-2,547,382.82						250,321.15	-37,206,065.70
(四) 利润分配								-41,733,936.18	-4,299,930.00	-46,033,866.18
1. 提取盈余公积										
2. 提取一般风险准备										
3. 对所有者（或股东）的分配								-41,733,936.18	-4,299,930.00	-46,033,866.18
4. 其他										
(五) 所有者权益内部结转										
1. 资本公积转增资本（或股本）										
2. 盈余公积转增资本（或股本）										
3. 盈余公积弥补亏损										
4. 其他										
(六) 专项储备										
1. 本期提取										
2. 本期使用										
(七) 其他		4,000,000.00								4,000,000.00
四、本期期末余额	695,565,603.00	385,083,415.44			37,974,509.15		94,470,350.23		50,921,707.73	1,264,015,585.55

上年金额

单位：元

项目	上年金额									
	归属于母公司所有者权益								少数股东权益	所有者权益合计
	实收资本（或股本）	资本公积	减：库存股	专项储备	盈余公积	一般风险准备	未分配利润	其他		
一、上年年末余额	352,010,000.00	764,642,788.11			27,698,715.93		121,253,834.39		63,875,265.68	1,329,480,604.11
加：同一控制下企业合并产生的追溯调整										
加：会计政策变更										

前期差错更正									
其他									
二、本年年初余额	352,010,000.00	764,642,788.11			27,698,715.93		121,253,834.39	63,875,265.68	1,329,480,604.11
三、本期增减变动金额（减少以“－”号填列）	352,010,000.00	-352,010,000.00	2,547,382.82		10,275,793.22		49,678,409.16	-4,350,061.34	53,056,758.22
（一）净利润							95,155,202.38	3,856,085.76	99,011,288.14
（二）其他综合收益									
上述（一）和（二）小计							95,155,202.38	3,856,085.76	99,011,288.14
（三）所有者投入和减少资本			2,547,382.82					413,266.30	-2,134,116.52
1. 所有者投入资本									
2. 股份支付计入所有者权益的金额									
3. 其他			2,547,382.82					413,266.30	-2,134,116.52
（四）利润分配					10,275,793.22		-45,476,793.22	-8,619,413.40	-43,820,413.40
1. 提取盈余公积					10,275,793.22		-10,275,793.22		
2. 提取一般风险准备									
3. 对所有者（或股东）的分配							-35,201,000.00	-8,619,413.40	-43,820,413.40
4. 其他									
（五）所有者权益内部结转	352,010,000.00	-352,010,000.00							
1. 资本公积转增资本（或股本）	352,010,000.00	-352,010,000.00							
2. 盈余公积转增资本（或股本）									
3. 盈余公积弥补亏损									
4. 其他									
（六）专项储备									
1. 本期提取									
2. 本期使用									

(七) 其他										
四、本期期末余额	704,020,000.00	412,632,788.11	2,547,382.82		37,974,509.15		170,932,243.55		59,525,204.34	1,382,537,362.33

法定代表人：戴茂方

主管会计工作负责人：刘勇

会计机构负责人：刘勇

8、母公司所有者权益变动表

编制单位：安徽安凯汽车股份有限公司

本期金额

单位：元

项目	本期金额							
	实收资本 (或股本)	资本公积	减：库存股	专项储备	盈余公积	一般风险 准备	未分配利 润	所有者权 益合计
一、上年年末余额	704,020,000.00	411,847,395.35	2,547,382.82		37,974,509.15		152,997,147.70	1,304,291,669.38
加：会计政策变更								
前期差错更正								
其他								
二、本年年初余额	704,020,000.00	411,847,395.35	2,547,382.82		37,974,509.15		152,997,147.70	1,304,291,669.38
三、本期增减变动金额（减少以“－”号填列）	-8,454,397.00	-27,549,372.67	-2,547,382.82				-65,349,993.08	-98,806,379.93
（一）净利润							-23,616,056.90	-23,616,056.90
（二）其他综合收益								
上述（一）和（二）小计							-23,616,056.90	-23,616,056.90
（三）所有者投入和减少资本	-8,454,397.00	-31,549,372.67	-2,547,382.82					-37,456,382.65
1. 所有者投入资本								
2. 股份支付计入所有者权益的金额								
3. 其他	-8,454,397.00	-31,549,372.67	-2,547,382.82					-37,456,382.65
（四）利润分配							-41,733,936.18	-41,733,936.18
1. 提取盈余公积								

2. 提取一般风险准备								
3. 对所有者（或股东）的分配							-41,733,936.18	-41,733,936.18
4. 其他								
（五）所有者权益内部结转								
1. 资本公积转增资本（或股本）								
2. 盈余公积转增资本（或股本）								
3. 盈余公积弥补亏损								
4. 其他								
（六）专项储备								
1. 本期提取								
2. 本期使用								
（七）其他		4,000,000.00						4,000,000.00
四、本期期末余额	695,565,603.00	384,298,022.68			37,974,509.15		87,647,154.62	1,205,485,289.45

上年金额

单位：元

项目	上年金额							
	实收资本 (或股本)	资本公积	减：库存股	专项储备	盈余公积	一般风险 准备	未分配利 润	所有者权 益合计
一、上年年末余额	352,010,000.00	763,857,395.35			27,698,715.93		95,716,008.72	1,239,282,120.00
加：会计政策变更								
前期差错更正								
其他								
二、本年初余额	352,010,000.00	763,857,395.35			27,698,715.93		95,716,008.72	1,239,282,120.00
三、本期增减变动金额（减少以“—”号填列）	352,010,000.00	-352,010,000.00	2,547,382.82		10,275,793.22		57,281,138.98	65,009,549.38
（一）净利润							102,757,932.20	102,757,932.20
（二）其他综合收益								
上述（一）和（二）小计							102,757,932.20	102,757,932.20
（三）所有者投入和减少资本			2,547,382.82					-2,547,382.82

1. 所有者投入资本								
2. 股份支付计入所有者权益的金额								
3. 其他			2,547,382.82					-2,547,382.82
(四) 利润分配					10,275,793.22		-45,476,793.22	-35,201,000.00
1. 提取盈余公积					10,275,793.22		-10,275,793.22	
2. 提取一般风险准备								
3. 对所有者（或股东）的分配							-35,201,000.00	-35,201,000.00
4. 其他								
(五) 所有者权益内部结转	352,010,000.00	-352,010,000.00						
1. 资本公积转增资本（或股本）	352,010,000.00	-352,010,000.00						
2. 盈余公积转增资本（或股本）								
3. 盈余公积弥补亏损								
4. 其他								
(六) 专项储备								
1. 本期提取								
2. 本期使用								
(七) 其他								
四、本期期末余额	704,020,000.00	411,847,395.35	2,547,382.82		37,974,509.15		152,997,147.70	1,304,291,669.38

法定代表人：戴茂方

主管会计工作负责人：刘勇

会计机构负责人：刘勇

三、公司基本情况

安徽安凯汽车股份有限公司（以下简称“本公司”或“公司”）系1997年4月21日经安徽省人民政府皖政秘[1997]63号文批准，由原合肥淝河汽车制造厂（现更名为安徽安凯汽车集团有限公司）（以下简称“安凯集团”）独家发起，通过社会募集方式设立的股份有限公司。1997年7月经中国证券监督管理委员会批准向社会公开发行股票6,000万股人民币普通股，同年7月22日公司正式成立，7月25日在深圳证券交易所挂牌上市。1999年12月，公司经中国证券监督管理委员会批准向全体股东配售3,000万股人民币普通股，配股后总股本为17,000万股。2000年公司以资本公积向全体股东每10股转增3股，转增后总股本为22,100万股。2004年安徽江淮汽车集团有限公司（以下简称“江汽集团”）受让安凯集团所持有的公司6,214万股股份，成为公司的控股股东。2006年5月，依据公司2006年度第一次临时股东大会暨相关股东会议审议通过，公司以股权分置改革前总股本22,100万股为基数，用资本公积金向全体股东按每10股转增3.4412股的比例转增股本，非流通股股东将可获得的转增股份全

部送给流通股股东,以此作为非流通股获得流通权的对价。该股权分置改革方案于2006年6月1日实施完毕后,公司股本由22,100万股增至29,705万股。根据2007年第一次临时股东大会决议,经中国证券监督管理委员会证监许可[2008]424号《关于核准安徽安凯汽车股份有限公司向安徽江淮汽车集团有限公司发行股份购买资产的批复》的核准,公司于2008年4月24日向江汽集团发行996万股人民币普通股购买其持有的安徽江淮客车有限公司(以下简称“江淮客车”)41.00%的股权,每股1.00元,每股发行价格人民币7.62元,定向增发后公司股本增至30,701万股。根据2010年第一次临时股东大会决议,经中国证券监督管理委员会证监许可[2011]672号《关于核准安徽安凯汽车股份有限公司非公开发行股票批复》的核准,公司于2011年8月26日以非公开发行股票的方式向8家特定投资者发行了4500万股人民币普通股(A股),每股发行价格人民币10.18元,定向增发后公司股本增至35,201万股。根据2011年年度股东大会审议通过公司2011年年度权益分配方案,2012年7月27日以资本公积金向全体股东每10股转增10股,公司总股本由35,201万股增至70,402万股。2012年10月16日,经公司2012年第二次临时股东大会审议通过关于回购部分社会公众股份的方案,公司以不超过每股5.2元的价格回购公司股份1份,回购总金额最高不超过人民币10,400万元,回购股份数不超过2000万股,回购股份的期限自股东大会审议通过回购股份方案之日起十二个月内(即2013年10月15日止),回购的股份将予以注销,2013年10月21日,公司已在中国证券登记结算有限责任公司深圳分公司办理完成了回购股份注销手续,公司总股本由70,402万股减少为69,556.56万股。

企业法人营业执照注册号为340000000032464;注册资本人民币69,556.56万元;公司的经营地址合肥市葛淝路1号;法定代表人:戴茂方。

公司的控股股东为安徽江淮汽车集团有限公司。

公司经营范围:客车、底盘生产与销售,汽车配件销售;汽车设计、维修、咨询、试验;本公司自产产品及技术出口以及本企业生产所需的原辅材料、仪器仪表、机械设备、零配件及技术的进口(国家限定公司经营和禁止进出口商品及技术除外)。房产、设备租赁。

本财务报告于2014年3月14日经公司董事会批准对外报出。

四、公司主要会计政策、会计估计和前期差错

1、财务报表的编制基础

本财务报表以公司持续经营假设为基础,根据实际发生的交易事项,按照财政部2006年2月15日颁布的《企业会计准则》及其应用指南的有关规定,并基于以下所述重要会计政策、会计估计进行编制。

2、遵循企业会计准则的声明

本公司基于下述编制基础编制的财务报表符合财政部2006年2月15日颁布的《企业会计准则》的要求,真实完整地反映了公司的财务状况、经营成果和现金流量等有关信息。

3、会计期间

本公司的会计年度从公历1月1日至12月31日止。

4、记账本位币

本公司采用人民币作为记账本位币。

5、同一控制下和非同一控制下企业合并的会计处理方法

(1) 同一控制下企业合并

公司在一次交易取得或通过多次交易分步实现同一控制下企业合并，企业合并中取得的资产和负债，按照合并日在被合并方的账面价值计量。公司取得的净资产账面价值与支付的合并对价账面价值（或发行股份面值总额）的差额，调整资本公积；资本公积不足冲减的，调整留存收益。

(2) 非同一控制下的企业合并

公司在购买日对合并成本大于合并中取得的被购买方可辨认净资产公允价值份额的差额，确认为商誉；如果合并成本小于合并中取得的被购买方可辨认净资产公允价值份额，首先对取得的被购买方各项可辨认资产、负债及或有负债的公允价值以及合并成本的计量进行复核，经复核后合并成本仍小于合并中取得的被购买方可辨认净资产公允价值份额的，其差额计入当期损益。

通过多次交易分步实现非同一控制下企业合并，应按以下顺序处理：

(1) 对长期股权投资的账面余额进行调整。购买方应当以购买日之前所持被购买方的股权投资的账面价值与购买日新增投资成本之和，作为该项投资的初始投资成本；购买日之前持有的被购买方的股权涉及其他综合收益的，应当在处置该项投资时将与其相关的其他综合收益转入当期投资收益。达到企业合并前长期股权投资采用成本法核算的；其账面余额一般无需调整；达到企业合并前长期股权投资采用权益法核算的，应进行调整，将其账面价值调整至取得投资时的初始投资成本，相应调整留存收益等。

(2) 比较达到企业合并时每一单项交易的成本与交易时应享有被投资单位可辨认净资产公允价值的份额，确定每一单项交易应予确认的商誉或是应计入发生当期损益的金额。购买方在购买日确认的商誉（或计入损益的金额）应为每一单项交易产生的商誉（或应予确认损益的金额）之和。

(3) 对于购买日之前持有的被购买方的股权，应当按照该股权在购买日的公允价值进行重新计量，确认有关投资收益，同时将与相关的其他综合收益转为投资收益。

6、分步处置股权至丧失控制权相关的具体会计政策

(1) “一揽子交易”的判断原则

处置对子公司股权投资的各项交易的条款、条件以及经济影响符合以下一种或多种情况，通常表明应将多次交易事项作为一揽子交易进行会计处理：

- (1) 这些交易是同时或者在考虑了彼此影响的情况下订立的；
- (2) 这些交易整体才能达成一项完整的商业结果；
- (3) 一项交易的发生取决于其他至少一项交易的发生；
- (4) 一项交易单独看是不经济的，但是和其他交易一并考虑时是经济的。

(2) “一揽子交易”的会计处理方法

处置对子公司股权投资直至丧失控制权的各项交易属于一揽子交易的，应当将各项交易作为一项处置子公司并丧失控制权的交易进行会计处理；但是，在丧失控制权之前每一次处置价款与处置投资对应的享有该子公司净资产份额的差额，在合并财务报表中应当确认为其他综合收益，在丧失控制权时一并转入丧失控制权当期的损益。

在合并财务报表中，对于剩余股权，应当按照其在丧失控制权日的公允价值进行重新计量。处置股权取得的对价与剩余股权公允价值之和，减去按原持股比例计算应享有原子公司自购买日开始持续计算的净资产的份额之间的差额，计入丧失控制权当期的投资收益。与原子公司股权投资相关的其他综合收益，应当在丧失控制权时转为当期投资收益。

(3) 非“一揽子交易”的会计处理方法

处置对子公司的投资未丧失控制权的，合并财务报表中处置价款与处置投资对应的享有该子公司净资产份额的差额计入资本公积（资本溢价），资本溢价不足冲减的，应当调整留存收益。

处置对子公司的投资丧失控制权的，在合并财务报表中，对于剩余股权，应当按照其在丧失控制权日的公允价值进行重新计量。处置股权取得的对价与剩余股权公允价值之和，减去按原持股比例计算应享有原有子公司自购买日开始持续计算的净资产的份额之间的差额，计入丧失控制权当期的投资收益。与原有子公司股权投资相关的其他综合收益，应当在丧失控制权时转为当期投资收益。

7、合并财务报表的编制方法

(1) 合并财务报表的编制方法

母公司将其控制的所有子公司纳入合并财务报表的合并范围。合并财务报表以母公司及其子公司的财务报表为基础，根据其他有关资料，按照权益法调整对子公司的长期股权投资后，由母公司按照《企业会计准则第33号——合并财务报表》编制。

8、现金及现金等价物的确定标准

现金流量表的现金指企业库存现金及可以随时用于支付的存款。现金等价物指持有的期限短（一般是指从购买日起三个月内到期）、流动性强、易于转换为已知金额现金、价值变动风险很小的投资。

9、外币业务和外币报表折算

(1) 外币业务

外币交易在初始确认时，采用交易发生日的即期汇率折算为人民币金额。资产负债表日，外币货币性项目采用资产负债表日即期汇率折算，因汇率不同而产生的汇兑差额，除与购建符合资本化条件资产有关的外币专门借款本金及利息的汇兑差额外，计入当期损益；以历史成本计量的外币非货币性项目仍采用交易发生日的即期汇率折算，不改变其人民币金额；以公允价值计量的外币非货币性项目，采用公允价值确定日的即期汇率折算，差额计入当期损益或资本公积。

(2) 外币财务报表的折算

资产负债表中的资产和负债项目，采用资产负债表日的即期汇率折算；所有者权益项目除“未分配利润”项目外，其他项目采用交易发生日的即期汇率折算；利润表中的收入和费用项目，采用交易发生日的即期汇率折算。按照上述折算产生的外币财务报表折算差额，在资产负债表中所有者权益项目下单独列示。

10、金融工具

(1) 金融工具的分类

金融资产在初始确认时划分为以下四类：以公允价值计量且其变动计入当期损益的金融资产（包括交易性金融资产和指定为以公允价值计量且其变动计入当期损益的金融资产）、持有至到期投资、贷款和应收款项、可供出售金融资产。

金融负债在初始确认时划分为以下两类：以公允价值计量且其变动计入当期损益的金融负债（包括交易性金融负债和指定为以公允价值计量且其变动计入当期损益的金融负债）、其他金融负债。

(2) 金融工具的确认依据和计量方法

公司成为金融工具合同的一方时，确认一项金融资产或金融负债。初始确认金融资产或金融负债时，按照公允价值计量；对于以公允价值计量且其变动计入当期损益的金融资产和金融负债，相关交易费用直接计入当期损益；对于其他类别的金融资产或金融负债，相关交易费用计入初始确认金额。

公司按照公允价值对金融资产进行后续计量，且不扣除将来处置该金融资产时可能发生的交易费用，但下列情况除外：（1）持有至到期投资以及贷款和应收款项采用实际利率法，按摊余成本计量；（2）在活跃市场中没有报价且其公允价值不能可靠计量的权益工具投资，以及与该权益工具挂钩并须通过交付该权益工具结算的衍生金融资产，按照成本计量。

公司采用实际利率法，按摊余成本对金融负债进行后续计量，但下列情况除外：（1）以公允价值计量且其变动计入当期损益的金融负债，按照公允价值计量，且不扣除将来结清金融负债时可能发生的交易费用；（2）与在活跃市场中没有报价、公允价值不能可靠计量的权益工具挂钩并须通过交付该权益工具结算的衍生金融负债，按照成本计量；（3）不属于指定为以公允价值计量且其变动计入当期损益的金融负债的财务担保合同，或没有指定为以公允价值计量且其变动计入当期损益并将以低于市场利率贷款的贷款承诺，在初始确认后按照下列两项金额之中的较高者进行后续计量：1）按照《企业会计准则第13号——或有事项》确定的金额；2）初始确认金额扣除按照《企业会计准则第14号——收入》的原则确定的累积摊销额后的余额。

金融资产或金融负债公允价值变动形成的利得或损失，除与套期保值有关外，按照如下方法处理：（1）以公允价值计量且其变动计入当期损益的金融资产或金融负债公允价值变动形成的利得或损失，计入公允价值变动损益；在资产持有期间所取得的利息或现金股利，确认为投资收益；处置时，将实际收到的金额与初始入账金额之间的差额确认为投资收益，同时调整公允价值变动损益。（2）可供出售金融资产的公允价值变动计入资本公积；持有期间按实际利率法计算的利息，计入投资收益；可供出售权益工具投资的现金股利，于被投资单位宣告发放股利时计入投资收益；处置时，将实际收到的金额与账面价值扣除原直接计入资本公积的公允价值变动累计额之后的差额确认为投资收益。

(3) 金融资产转移的确认依据和计量方法

公司已将金融资产所有权上几乎所有的风险和报酬转移给了转入方的，终止确认该金融资产；保留了金融资产所有权上几乎所有的风险和报酬的，继续确认所转移的金融资产，并将收到的对价确认为一项金融负债。公司既没有转移也没有保留金融资产所有权上几乎所有的风险和报酬的，分别下列情况处理：（1）放弃了对该金融资产控制的，终止确认该金融资产；（2）未放弃对该金融资产控制的，按照继续涉入所转移金融资产的程度确认有关金融资产，并相应确认有关负债。

金融资产整体转移满足终止确认条件的，将下列两项金额的差额计入当期损益：（1）所转移金融资产的账面价值；（2）因转移而收到的对价，与原直接计入所有者权益的公允价值变动累计额之和。金融资产部分转移满足终止确认条件的，将所转移金融资产整体的账面价值，在终止确认部分和未终止确认部分之间，按照各自的相对公允价值进行分摊，并将下列两项金额的差额计入当期损益：（1）终止确认部分的账面价值；（2）终止确认部分的对价，与原直接计入所有者权益的公允价值变动累计额中对应终止确认部分的金额之和。

(4) 金融负债终止确认条件

当收取某项金融资产现金流量的合同权利已终止或该金融资产所有权上几乎所有的风险和报酬已转移时,终止确认该金融资产;当金融负债的现时义务全部或部分解除时,相应终止确认该金融负债或其一部分。

(5) 金融资产和金融负债公允价值的确定方法

存在活跃市场的金融资产或金融负债,以活跃市场的报价确定其公允价值;不存在活跃市场的金融资产或金融负债,采用估值技术(包括参考熟悉情况并自愿交易的各方最近进行的市场交易中使用的价格、参照实质上相同的其他金融工具的当前公允价值、现金流量折现法和期权定价模型等)确定其公允价值;初始取得或源生的金融资产或承担的金融负债,以市场交易价格作为确定其公允价值的基础。

(6) 金融资产(不含应收款项)减值测试方法、减值准备计提方法

资产负债表日对以公允价值计量且其变动计入当期损益的金融资产以外的金融资产的账面价值进行检查,如有客观证据表明该金融资产发生减值的,计提减值准备。

对单项金额重大的金融资产单独进行减值测试;对单项金额不重大的金融资产,可以单独进行减值测试,或包括在具有类似信用风险特征的金融资产组合中进行减值测试;单独测试未发生减值的金融资产(包括单项金额重大和不重大的金融资产),包括在具有类似信用风险特征的金融资产组合中再进行减值测试。

按摊余成本计量的金融资产,期末有客观证据表明其发生了减值的,根据其账面价值与预计未来现金流量现值之间的差额确认减值损失。在活跃市场中没有报价且其公允价值不能可靠计量的权益工具投资,或与该权益工具挂钩并须通过交付该权益工具结算的衍生金融资产发生减值时,将该权益工具投资或衍生金融资产的账面价值,与按照类似金融资产当时市场收益率对未来现金流量折现确定的现值之间的差额,确认为减值损失。

各类可供出售金融资产减值的各项认定标准

可供出售金融资产的公允价值发生较大幅度下降,或在综合考虑各种相关因素后,预期这种下降趋势属于非暂时性的,确认其减值损失,并将原直接计入所有者权益的公允价值累计损失一并转出计入减值损失。

11、应收款项坏账准备的确认标准和计提方法

(1) 单项金额重大的应收款项坏账准备

单项金额重大的判断依据或金额标准	应收账款单项金额 500 万元以上(含 500 万元,下同); 其他应收款单项金额 100 万元以上。
单项金额重大并单项计提坏账准备的计提方法	单独进行减值测试,根据其未来现金流量现值低于其账面价值的差额计提坏账准备。

(2) 按组合计提坏账准备的应收款项

组合名称	按组合计提坏账准备的计提方法	确定组合的依据
账龄分析法组合	账龄分析法	以账龄作为主要风险特征划分
信用证组合	其他方法	以信用证结算为主要风险特征划分

组合中，采用账龄分析法计提坏账准备的

适用 不适用

账龄	应收账款计提比例(%)	其他应收款计提比例(%)
1 年以内 (含 1 年)	5%	5%
1—2 年	10%	10%
2—3 年	30%	30%
3—4 年	50%	50%
4—5 年	80%	80%
5 年以上	100%	100%

组合中，采用余额百分比法计提坏账准备的

适用 不适用

组合中，采用其他方法计提坏账准备的

适用 不适用

组合名称	方法说明
信用证组合	对信用证结算的应收账款，因无坏账风险，不计提坏账准备

(3) 单项金额虽不重大但单项计提坏账准备的应收账款

单项计提坏账准备的理由	有表明发生减值的客观证据
坏账准备的计提方法	根据其未来现金流量现值低于其账面价值的差额计提坏账准备

12、存货

(1) 存货的分类

存货包括在日常活动中持有以备出售的产成品或商品、处在生产过程中的在产品、在生产过程或提供劳务过程中耗用的材料和物料等。

(2) 发出存货的计价方法

计价方法：加权平均法

(3) 存货可变现净值的确定依据及存货跌价准备的计提方法

资产负债表日，存货采用成本与可变现净值孰低计量，按照成本高于可变现净值的差额计提存货跌价准备。直接用于出售的存货，在正常生产经营过程中以该存货的估计售价减去估计的销售费用和相关税费后的金额确定其可变现净值；需要经过加工的存货，在正常生产经营过程中以所生产的产成品的估计售价减去至完工时估计将要发生的成本、估计的销售费用和相关税费后的金额确定其可变现净值；资产负债表日，同一项存货中一部分有合同价格约定、其他部分不存在合同价格的，分别确定其可变现净值，并与其对应的成本进行比较，分别确定存货跌价准备的计提或转回的金额。

(4) 存货的盘存制度

盘存制度：永续盘存制

(5) 低值易耗品和包装物的摊销方法

低值易耗品

摊销方法：一次摊销法

包装物

摊销方法：一次摊销法

13、长期股权投资

(1) 投资成本的确定

(1) 同一控制下的企业合并形成的，合并方以支付现金、转让非现金资产、承担债务或发行权益性证券作为合并对价的，在合并日按照取得被合并方所有者权益账面价值的份额作为其初始投资成本。长期股权投资初始投资成本与支付的合并对价的账面价值或发行股份的面值总额之间的差额调整资本公积；资本公积不足冲减的，调整留存收益。分步实现同一控制下企业合并的，应当以持股比例计算的合并日应享有被合并方账面所有者权益份额作为该项投资的初始投资成本。初始投资成本与其原长期股权投资账面价值加上合并日取得进一步股份新支付对价的公允价值之和的差额，调整资本公积（资本溢价或股本溢价），资本公积不足冲减的，冲减留存收益。

(2) 非同一控制下的企业合并形成的，在购买日按照支付的合并对价的公允价值作为其初始投资成本。

(3) 除企业合并形成以外的：以支付现金取得的，按照实际支付的购买价款作为其初始投资成本；以发行权益性证券取得的，按照发行权益性证券的公允价值作为其初始投资成本；投资者投入的，按照投资合同或协议约定的价值作为其初始投资成本（合同或协议约定价值不公允的除外）。

(2) 后续计量及损益确认

对被投资单位能够实施控制的长期股权投资采用成本法核算，在编制合并财务报表时按照权益法进行调整；对不具有共同控制或重大影响，并且在活跃市场中没有报价、公允价值不能可靠计量的长期股权投资，采用成本法核算；对具有共同控制或重大影响的长期股权投资，采用权益法核算。

(3) 确定对被投资单位具有共同控制、重大影响的依据

按照合同约定，与被投资单位相关的重要财务和经营决策需要分享控制权的投资方一致同意的，认定为共同控制；对被投资单位的财务和经营政策有参与决策的权力，但并不能够控制或者与其他方一起共同控制这些政策的制定的，认定为重大影响。

(4) 减值测试方法及减值准备计提方法

对子公司、联营企业及合营企业的投资，在资产负债表日有客观证据表明其发生减值的，按照账面价值与可收回金额的差额计提相应的减值准备；对被投资单位不具有共同控制或重大影响、在活跃市场中没有报价、公允价值不能可靠计量的长期股权投资，按照《企业会计准则第 22 号——金融工具确认和计量》的规定计提相应的减值准备。

14、投资性房地产

无

15、固定资产

(1) 固定资产确认条件

固定资产是指为生产商品、提供劳务、出租或经营管理而持有的，使用年限超过一个会计年度的有形资产。固定资产以取得时的实际成本入账，并从其达到预定可使用状态的次月起采用年限平均法计提折旧。

(2) 融资租入固定资产的认定依据、计价方法

符合下列一项或数项标准的，认定为融资租赁：(1) 在租赁期届满时，租赁资产的所有权转移给承租人；(2) 承租人有购买租赁资产的选择权，所订立的购买价款预计将远低于行使选择权时租赁资产的公允价值，因而在租赁开始日就可以合理确定承租人将会行使这种选择权；(3) 即使资产的所有权不转移，但租赁期占租赁资产使用寿命的大部分 [通常占租赁资产使用寿命的 75%以上 (含 75%)]；(4) 承租人在租赁开始日的最低租赁付款额现值，几乎相当于租赁开始日租赁资产公允价值 [90%以上 (含 90%)]；出租人在租赁开始日的最低租赁收款额现值，几乎相当于租赁开始日租赁资产公允价值 [90%以上 (含 90%)]；(5) 租赁资产性质特殊，如果不作较大改造，只有承租人才能使用。 融资租入的固定资产，按租赁开始日租赁资产的公允价值与最低租赁付款额的现值中较低者入账，按自有固定资产的折旧政策计提折旧。

(3) 各类固定资产的折旧方法

类别	折旧年限 (年)	残值率 (%)	年折旧率
机器设备	13	3%	7.46%
运输设备	10	3%	9.7%
房屋	40	3%	2.43%
建筑物	25	3%	3.88%
动力设备	15	3%	6.47%
自动化控制及仪器仪表	10	3%	9.7%
工具及其他生产工具	12	3%	8.08%
非生产设备及器具	5-8	3%	19.4-5.39%

(4) 固定资产的减值测试方法、减值准备计提方法

资产负债表日，有迹象表明固定资产发生减值的，按照账面价值与可收回金额的差额计提相应的减值准备。

16、在建工程

(1) 在建工程结转为固定资产的标准和时点

在建工程达到预定可使用状态时，按工程实际成本转入固定资产。已达到预定可使用状态但尚未办理竣工决算的，先按

估计价值转入固定资产，待办理竣工决算后再按实际成本调整原暂估价值，但不再调整原已计提的折旧。

（2）在建工程的减值测试方法、减值准备计提方法

资产负债表日，有迹象表明在建工程发生减值的，按照账面价值与可收回金额的差额计提相应的减值准备。

17、借款费用

（1）借款费用资本化的确认原则

公司发生的借款费用，可直接归属于符合资本化条件的资产的购建或者生产的，予以资本化，计入相关资产成本；其他借款费用，在发生时确认为费用，计入当期损益。

（2）借款费用资本化期间

（1）当借款费用同时满足下列条件时，开始资本化：1）资产支出已经发生；2）借款费用已经发生；3）为使资产达到预定可使用或可销售状态所必要的购建或者生产活动已经开始。

（2）当所购建或者生产符合资本化条件的资产达到预定可使用或可销售状态时，借款费用停止资本化。

（3）暂停资本化期间

若符合资本化条件的资产在购建或者生产过程中发生非正常中断，并且中断时间连续超过3个月，暂停借款费用的资本化；中断期间发生的借款费用确认为当期费用，直至资产的购建或者生产活动重新开始。

（4）借款费用资本化金额的计算方法

为购建或者生产符合资本化条件的资产而借入专门借款的，以专门借款当期实际发生的利息费用（包括按照实际利率法确定的折价或溢价的摊销），减去将尚未动用的借款资金存入银行取得的利息收入或进行暂时性投资取得的投资收益后的金额，确定应予资本化的利息金额；为购建或者生产符合资本化条件的资产占用了一般借款的，根据累计资产支出超过专门借款的资产支出加权平均数乘以占用一般借款的资本化率，计算确定一般借款应予资本化的利息金额。

18、生物资产

无

19、油气资产

无

20、无形资产

(1) 无形资产的计价方法

(2) 使用寿命有限的无形资产的使用寿命估计情况

本公司对使用寿命有限的无形资产，在使用寿命期限内，采用直线法摊销。每年年度终了时对此类无形资产的预计使用寿命及摊销方法进行复核并作适当调整。经复核本年末无形资产的使用寿命及摊销方法与以前估计未有不同。

项目	预计使用寿命	依据
土地使用权	50	法定使用权
计算机软件	5	预计收益期限

(3) 使用寿命不确定的无形资产的判断依据

(4) 无形资产减值准备的计提

使用寿命确定的无形资产，在资产负债表日有迹象表明发生减值的，按照账面价值与可收回金额的差额计提相应的减值准备；使用寿命不确定的无形资产和尚未达到可使用状态的无形资产，无论是否存在减值迹象，每年均进行减值测试。

(5) 划分公司内部研究开发项目的研究阶段和开发阶段具体标准

(1) 本公司将为进一步开发活动进行的资料及相关方面的准备活动作为研究阶段，无形资产研究阶段的支出在发生时计入当期损益。

(2) 在本公司已完成研究阶段的工作后再进行的开发活动作为开发阶段。

(6) 内部研究开发项目支出的核算

内部研究开发项目研究阶段的支出，于发生时计入当期损益。内部研究开发项目开发阶段的支出，同时满足下列条件的，确认为无形资产：（1）完成该无形资产以使其能够使用或出售在技术上具有可行性；（2）具有完成该无形资产并使用或出售的意图；（3）无形资产产生经济利益的方式，包括能够证明运用该无形资产生产的产品存在市场或无形资产自身存在市场，无形资产将在内部使用的，能证明其有用性；（4）有足够的技术、财务资源和其他资源支持，以完成该无形资产的开发，并有能力使用或出售该无形资产；（5）归属于该无形资产开发阶段的支出能够可靠地计量。

21、长期待摊费用

长期待摊费用按实际发生额入账，在受益期或规定的期限内分期平均摊销。如果长期待摊的费用项目不能使以后会计期间受益则将尚未摊销的该项目的摊余价值全部转入当期损益。

22、附回购条件的资产转让

无

23、预计负债

24、股份支付及权益工具

25、回购本公司股份

因减少注册资本或奖励职工等原因收购本公司股份的，按实际支付的金额作为库存股处理，同时进行备查登记。如果将回购的股份注销，则将按注销股票面值和注销股数计算的股票面值总额与实际回购所支付的金额之间的差额冲减资本公积，资本公积不足冲减的，冲减留存收益；如果将回购的股份奖励给本公司职工属于以权益结算的股份支付，于职工行权购买本公司股份收到价款时，转销交付职工的库存股成本和等待期内资本公积（其他资本公积）累计金额，同时，按照其差额调整资本公积（股本溢价）。

26、收入

（1）销售商品收入确认时间的具体判断标准

销售商品收入在同时满足下列条件时予以确认：（1）将商品所有权上的主要风险和报酬转移给购货方；（2）公司不再保留通常与所有权相联系的继续管理权，也不再对已售出的商品实施有效控制；（3）收入的金额能够可靠地计量；（4）相关的经济利益很可能流入；（5）相关的已发生或将发生的成本能够可靠地计量。

（2）确认让渡资产使用权收入的依据

让渡资产使用权在同时满足相关的经济利益很可能流入、收入金额能够可靠计量时，确认让渡资产使用权的收入。利息收入按照他人使用本公司货币资金的时间和实际利率计算确定；使用费收入按有关合同或协议约定的收费时间和方法计算确定。

（3）确认提供劳务收入的依据

提供劳务交易的结果在资产负债表日能够可靠估计的（同时满足收入的金额能够可靠地计量、相关经济利益很可能流入、交易的完工进度能够可靠地确定、交易中已发生和将发生的成本能够可靠地计量），采用完工百分比法确认提供劳务的收入，并按已经发生的成本占估计总成本的比例确定提供劳务交易的完工进度。提供劳务交易的结果在资产负债表日不能够可靠估计的，若已经发生的劳务成本预计能够得到补偿，按已经发生的劳务成本金额确认提供劳务收入，并按相同金额结转劳务成本；若已经发生的劳务成本预计不能够得到补偿，将已经发生的劳务成本计入当期损益，不确认劳务收入。

27、政府补助

（1）类型

政府补助包括与资产有关的政府补助和与收益有关的政府补助。

（2）会计政策

（1）政府补助为货币性资产的，按照收到或应收的金额计量；政府补助为非货币性资产的，按照公允价值计量，公允价值不能可靠取得的，按照名义金额计量。

（2）与资产相关的政府补助，确认为递延收益，并在相关资产使用寿命内平均分配，计入当期损益。但是，以名义金额

计量的政府补助，直接计入当期损益。

(3)与收益相关的政府补助，分别下列情况处理：

- A.用于补偿公司以后期间的相关费用或损失的，确认为递延收益，并在确认相关费用的期间，计入当期损益；
- B.用于补偿公司已发生的相关费用或损失的，计入当期损益。

28、递延所得税资产和递延所得税负债

(1) 确认递延所得税资产的依据

根据资产、负债的账面价值与其计税基础之间的差额（未作为资产和负债确认的项目按照税法规定可以确定其计税基础的，该计税基础与其账面数之间的差额），按照预期收回该资产或清偿该负债期间的适用税率计算确认递延所得税资产或递延所得税负债。

(2) 确认递延所得税负债的依据

根据资产、负债的账面价值与其计税基础之间的差额（未作为资产和负债确认的项目按照税法规定可以确定其计税基础的，该计税基础与其账面数之间的差额），按照预期收回该资产或清偿该负债期间的适用税率计算确认递延所得税资产或递延所得税负债。

29、经营租赁、融资租赁

(1) 经营租赁会计处理

公司为承租人时，在租赁期内各个期间按照直线法将租金计入相关资产成本或确认为当期损益，发生的初始直接费用，直接计入当期损益。或有租金在实际发生时计入当期损益。

公司为出租人时，在租赁期内各个期间按照直线法将租金确认为当期损益，发生的初始直接费用，除金额较大的予以资本化并分期计入损益外，均直接计入当期损益。或有租金在实际发生时计入当期损益。

(2) 融资租赁会计处理

公司为承租人时，在租赁期开始日，公司以租赁开始日租赁资产公允价值与最低租赁付款额现值中两者较低者作为租入资产的入账价值，将最低租赁付款额作为长期应付款的入账价值，其差额为未确认融资费用，发生的初始直接费用，计入租赁资产价值。在租赁期各个期间，采用实际利率法计算确认当期的融资费用。

公司为出租人时，在租赁期开始日，公司以租赁开始日最低租赁收款额与初始直接费用之和作为应收融资租赁款的入账价值，同时记录未担保余值；将最低租赁收款额、初始直接费用及未担保余值之和与其现值之和的差额确认为未实现融资收益。在租赁期各个期间，采用实际利率法计算确认当期的融资收入。

30、持有待售资产

31、资产证券化业务

无

32、套期会计

无

33、主要会计政策、会计估计的变更

本报告期主要会计政策、会计估计是否变更

是 否

本报告期主要会计政策、会计估计无变更。

(1) 会计政策变更

本报告期主要会计政策是否变更

是 否

本报告期主要会计政策无变更。

(2) 会计估计变更

本报告期主要会计估计是否变更

是 否

本报告期主要会计估计无变更。

34、前期会计差错更正

本报告期是否发现前期会计差错

是 否

本报告期，没有发现前期会计差错。

(1) 追溯重述法

本报告期是否发现采用追溯重述法的前期会计差错

是 否

本报告期没有发现采用追溯重述法的前期会计差错。

(2) 未来适用法

本报告期是否发现采用未来适用法的前期会计差错

是 否

本报告期没有发现采用未来使用法的前期会计差错。

五、税项

1、公司主要税种和税率

税种	计税依据	税率
增值税	销售货物或提供应税劳务	17%
城市维护建设税	当期流转税	7%
企业所得税	应纳税所得额	15%、25%[注]
房产税	从价计征的,按房产原值一次减除 30% 后余值的 1.2%计缴; 从租计征的,按租金收入的 12%计缴	1.2%、12%
教育费附加	当期流转税	3%
地方教育附加	当期流转税	2%

各分公司、分厂执行的所得税税率

注：（1）本公司执行15%的所得税税率；

（2）子公司江淮客车执行15%的所得税税率，其子公司扬州宏运执行25%的所得税税率；

（3）子公司安凯金达执行25%的所得税税率。

2、税收优惠及批文

1、2008年12月30日，安徽省科学技术厅、安徽省财政厅、安徽省国家税务局、安徽省地方税务局联合发布科高[2008]177号文，本公司被认定为高新技术企业，自2008年1月1日起享受国家高新技术企业所得税优惠政策，执行15%的所得税税率，期限为三年。

2011年10月10日，安徽省科学技术厅发布皖高企认[2011]11号文，本公司高新技术企业复审通过，本年仍执行15%的所得税税率。

2、2009年1月21日，安徽省科学技术厅、安徽省财政厅、安徽省国家税务局、安徽省地方税务局联合发布科高[2009]13号文，江淮客车被认定为高新技术企业，自2008年1月1日起享受国家高新技术企业所得税优惠政策，执行15%的所得税税率，期限为三年。

2011年10月10日，安徽省科学技术厅发布皖高企认[2011]11号文，江淮客车高新技术企业复审通过，2011年至2013年仍执行15%的所得税税率。

六、企业合并及合并财务报表

1、子公司情况

（1）通过设立或投资等方式取得的子公司

单位：元

子公司 全称	子公司 类型	注册地	业务性 质	注册资 本	经营范 围	期末实 际投资	实质上 构成对	持股比 例(%)	表决权 比例	是否合 并报表	少数股 东权益	少数股 东权益	从母公 司所有
-----------	-----------	-----	----------	----------	----------	------------	------------	-------------	-----------	------------	------------	------------	------------

						额	子公司 净投资 的其他 项目余 额		(%)			中用于 冲减少 数股东 损益的 金额	者权益 冲减子 公司少 数股东 分担的 本期亏 损超过 少数股 东在该 子公司 年初所 所有者 权益中 所享有 份额后 的余额
扬州宏 运	控股子 公司	江苏省 扬州市	制造业	6,000,0 00	客车及 配件制 造、销 售	6,000,0 00.00		100%	100%	是			

通过设立或投资等方式取得的子公司的其他说明

(2) 同一控制下企业合并取得的子公司

单位：元

子公司 名称	子公司 类型	注册地	业务性 质	注册资 本	经营范 围	期末实 际投资 额	实质上 构成对 子公司 净投资 的其他 项目余 额	持股比 例(%)	表决权 比例 (%)	是否合 并报表	少数股 东权益	少数股 东权益 中用于 冲减少 数股东 损益的 金额	从母公 司所有 者权益 冲减子 公司少 数股东 分担的 本期亏 损超过 少数股 东在该 子公司 年初所 所有者 权益中 所享有 份额后 的余额
-----------	-----------	-----	----------	----------	----------	-----------------	---	-------------	------------------	------------	------------	--	--

安凯金 达	控股子 公司	合肥市	制造业	14,000, 000	汽车零 部件生 产制造	14,000, 000.00		71.83%	71.83%	是	6,064,5 00.00		
江淮客 车	控股子 公司	合肥市	制造业	103,680 ,000	客车及 配件制 造、销 售	103,680 ,000.00		60.81%	60.81%	是	44,857, 200.00		

通过同一控制下企业合并取得的子公司的其他说明

2、合并范围发生变更的说明

合并报表范围发生变更说明

√ 适用 □ 不适用

与上年相比本年（期）新增合并单位家，原因为

与上年相比本年（期）减少合并单位 1 家，原因为

(1) 2013年6月17日，经公司下属子公司安徽安凯金达机械制造有限公司股东董事会决议通过将持有的原对安徽安凯达星汽车电子科技有限公司“安凯达星”51%的股权转让给自然人李艳，并与受让方自然人李艳签订股权转让协议，依据沃克森（北京）国际资产评估有限公司对安凯达星出具的沃克森评报字【2013】第0016号资产评估报告，交易双方协商确定股权转让价格为94.73万元，受让方于2013年6月30日前一次性支付评估股权转让款，评估基准日至股权转让办理期间安凯达星发生的损益由受让方承担；

(2) 收到股权转让款作为丧失控制权的时点及判断依据，确定的丧失控制权日为2013年5月31日，本期只合并安凯达星的1-5月份利润表；

3、报告期内新纳入合并范围的主体和报告期内不再纳入合并范围的主体

本期新纳入合并范围的子公司、特殊目的主体、通过受托经营或承租等方式形成控制权的经营实体

单位：元

名称	期末净资产	本期净利润
----	-------	-------

本期不再纳入合并范围的子公司、特殊目的主体、通过受托经营或承租等方式形成控制权的经营实体

单位：元

名称	处置日净资产	年初至处置日净利润
安凯达星	669,060.35	-1,133,648.47

新纳入合并范围的主体和不再纳入合并范围的主体的其他说明

4、报告期内出售丧失控制权的股权而减少子公司

子公司名称	出售日	损益确认方法
安凯达星	2013年06月17日	交易双方协商确定

出售丧失控制权的股权而减少的子公司的其他说明

(1) 该股权转让为一次性交易完成；

(2) 2013年6月17日, 经公司下属子公司安徽安凯金达机械制造有限公司股东董事会决议通过将持有的原对安徽安凯达星汽车电子科技有限公司“安凯达星”51%的股权转让给自然人李艳, 并与受让方自然人李艳签订股权转让协议, 依据沃克森(北京)国际资产评估有限公司对安凯达星出具的沃克森评报字【2013】第0016号资产评估报告, 交易双方协商确定股权转让价格为94.73万元, 受让方于2013年6月30日前一次性支付评估付股权转让款, 评估基准日至股权转让办理期间安凯达星发生的损益由受让方承担;

(3) 收到股权转让款作为丧失控制权的时点及判断依据, 确定的丧失控制权日为2013年5月31日, 本期只合并安凯达星的1-5月份利润表。

是否存在通过多次交易分步处置对子公司投资且至本报告期丧失控制权的情形

适用 不适用

七、合并财务报表主要项目注释

1、货币资金

单位：元

项目	期末数			期初数		
	外币金额	折算率	人民币金额	外币金额	折算率	人民币金额
现金:	--	--	113,228.45	--	--	355,356.03
人民币	--	--	113,228.45	--	--	355,356.03
银行存款:	--	--	314,776,889.63	--	--	968,041,101.08
人民币	--	--	266,799,233.71	--	--	753,296,429.71
美元	7,830,673.30	6.0969	47,742,832.04	33,895,046.36	6.2855	213,047,313.90
欧元	22,049.09	8.4189	185,629.08	197,969.18	8.3176	1,646,628.45
港元	62,572.88	0.7862	49,194.80	62,566.62	0.8108	50,729.02
其他货币资金:	--	--	931,320,172.76	--	--	822,076,523.31
人民币	--	--	808,874,513.71	--	--	606,402,161.81
美元	20,083,265.11	6.0969	122,445,659.05			215,674,361.50
合计	--	--	1,246,210,290.84	--	--	1,790,472,980.42

如有因抵押、质押或冻结等对使用有限制、存放在境外、有潜在回收风险的款项应单独说明

期末货币资金中无因抵押、质押或冻结等对使用有限制、存放在境外、有潜在回收风险的款项。

2、交易性金融资产

3、应收票据

(1) 应收票据的分类

单位：元

种类	期末数	期初数
----	-----	-----

信用证	132,719,059.59	121,385,953.23
银行承兑汇票	147,455,384.43	222,541,143.00
商业承兑汇票		99,750.00
合计	280,174,444.02	344,026,846.23

(2) 期末已质押的应收票据情况

单位：元

出票单位	出票日期	到期日	金额	备注
合肥洛玻安全玻璃有限公司	2013年07月17日	2014年01月06日	5,080,000.00	
广州汽车集团客车有限公司	2013年07月29日	2014年01月29日	4,000,000.00	
合肥公交集团有限公司	2013年08月29日	2014年02月27日	10,400,000.00	
广州汽车集团客车有限公司	2013年09月10日	2014年03月10日	3,000,000.00	
宿州市星辰巴士有限公司	2013年09月26日	2014年03月26日	7,060,000.00	
合计	--	--	29,540,000.00	--

(3) 因出票人无力履约而将票据转为应收账款的票据，以及期末公司已经背书给他方但尚未到期的票据情况

因出票人无力履约而将票据转为应收账款的票据

单位：元

出票单位	出票日期	到期日	金额	备注
------	------	-----	----	----

说明

公司已经背书给其他方但尚未到期的票据

单位：元

出票单位	出票日期	到期日	金额	备注
西安市公共交通总公司	2013年07月09日	2014年01月09日	20,610,000.00	
广州汽车集团客车有限公司	2013年10月30日	2014年04月30日	10,000,000.00	
西安德奥汽车贸易有限公司	2013年09月12日	2014年03月12日	4,100,000.00	
桂林市交通投资控股集团有限公司	2013年08月28日	2014年02月28日	5,154,000.00	
合肥公交集团有限公司	2013年07月25日	2014年01月25日	10,000,000.00	

合计	--	--	49,864,000.00	--
----	----	----	---------------	----

说明

期末余额较期初减少18.56%，主要系本期支付工程款用银行承兑汇票结算所致。

已贴现或质押的商业承兑票据的说明

4、应收股利

单位：元

项目	期初数	本期增加	本期减少	期末数	未收回的原因	相关款项是否发生减值
账龄一年以内的应收股利	3,000,000.00	558,904.00	3,558,904.00	0.00		
其中：	--	--	--	--	--	--
广州珍宝巴士	3,000,000.00	558,904.00	3,558,904.00	0.00		
账龄一年以上的应收股利	0.00	0.00	0.00	0.00		
其中：	--	--	--	--	--	--
合计	3,000,000.00	558,904.00	3,558,904.00		--	--

说明

期末余额较期初减少100%，主要系本期收到股利所致。

5、应收利息

6、应收账款

(1) 应收账款按种类披露

单位：元

种类	期末数				期初数			
	账面余额		坏账准备		账面余额		坏账准备	
	金额	比例(%)	金额	比例(%)	金额	比例(%)	金额	比例(%)
单项金额重大并单项计提坏账准备的应收账款	11,850,770.91	1.3%	5,925,385.46	50%	12,634,102.73	1.95%	6,317,051.37	50%
按组合计提坏账准备的应收账款								
信用证组合					46,795,505.66	7.21%		
以账龄作为信用风险特征的组合	895,817,925.38	98.13%	81,555,809.82	9.1%	579,233,655.74	89.22%	49,939,952.92	8.62%
组合小计	895,817,925.38	98.13%	81,555,809.82	9.1%	626,029,161.40	96.43%	49,939,952.92	7.98%

	5.38		82		61.40		2	
单项金额虽不重大但单项计提坏账准备的应收账款	5,258,254.10	0.57%	4,929,178.12	93.74%	10,523,285.34	1.62%	10,523,285.34	100%
合计	912,926,950.39	--	92,410,373.40	--	649,186,549.47	--	66,780,289.63	--

应收账款种类的说明

期末单项金额重大并单项计提坏账准备的应收账款

√ 适用 □ 不适用

单位：元

应收账款内容	账面余额	坏账准备	计提比例 (%)	计提理由
叙利亚 MOHAMAD ADHAM ATIK EST	11,850,770.91	5,925,385.46	50%	出口叙利亚货款已向中国出口信用保险公司安徽省分公司投保, 保险公司理赔 75%, 2012 年已先行赔付 50%, 安徽江淮客车有限公司已向国际贸易仲裁委员会申请仲裁, 叙利亚公司还款意愿明显, 但考虑到叙利亚内战因素, 遭遇经济封锁, 款项无法汇出, 剩下的 25% 款项按 100% 比例全额计提坏账。
合计	11,850,770.91	5,925,385.46	--	--

组合中, 按账龄分析法计提坏账准备的应收账款

√ 适用 □ 不适用

单位：元

账龄	期末数			期初数		
	账面余额		坏账准备	账面余额		坏账准备
	金额	比例 (%)		金额	比例 (%)	
1 年以内						
其中:	--	--	--	--	--	--
1 年以内(含 1 年)	677,520,875.84	75.62%	33,876,043.79	444,922,132.86	76.81%	22,246,106.66
1 年以内小计	677,520,875.84	75.62%	33,876,043.79	444,922,132.86	76.81%	22,246,106.66
1 至 2 年	155,760,468.22	17.39%	15,576,046.83	99,103,396.40	17.11%	9,910,339.64

2至3年	31,627,888.85	3.53%	9,488,366.65	14,331,289.56	2.47%	4,299,386.87
3至4年	12,051,806.80	1.35%	6,025,903.40	12,260,657.91	2.12%	6,130,328.95
4至5年	11,337,182.61	1.27%	9,069,746.09	6,311,941.03	1.09%	5,049,552.82
5年以上	7,519,703.06	0.84%	7,519,703.06	2,304,237.98	0.4%	2,304,237.98
合计	895,817,925.38	--	81,555,809.82	579,233,655.74	--	49,939,952.92

组合中，采用余额百分比法计提坏账准备的应收账款

适用 不适用

组合中，采用其他方法计提坏账准备的应收账款

适用 不适用

期末单项金额虽不重大但单项计提坏账准备的应收账款

适用 不适用

单位：元

应收账款内容	账面余额	坏账准备	计提比例（%）	计提理由
四川自贡亚东公司	2,839,285.39	2,839,285.39	100%	法院已下达无财产执行调解书，确定无法收回
安徽安凯车辆制造有限公司	1,033,024.99	1,033,024.99	100%	确定无法收回
东方公司广州站	159,999.95	159,999.95	100%	账龄10年以上，无法收回
江苏东渡公司	157,000.00	157,000.00	100%	该公司购车后因发生车辆事故、经营不善等原因导致无力支付车款
国营一〇三厂	150,000.00	150,000.00	100%	账龄10年以上，无法收回
东方公司成都站	110,024.70	110,024.70	100%	账龄11年以上，无法收回
安徽飞雁快客公司	47,102.99	47,102.99	100%	五年以上，无法收回
珠海信禾交通发展股份有限公司	103,000.00	103,000.00	100%	账龄较久，无法收回
豫 HA3872	28,205.13	28,205.13	100%	账龄较久，无法收回
洛阳市第二汽车运输公司（豫 C59885）	24,900.00	24,900.00	100%	账龄较久，无法收回
沪 AS2927	29,442.20	29,442.20	100%	账龄较久，无法收回
陕西华龙运输有限责任公司	129,410.27	129,410.27	100%	账龄较久，无法收回
乐清市盛金快速汽车股份有限公司	31,000.00	31,000.00	100%	账龄较久，无法收回

合肥锦湖运输有限公司	20,027.50	20,027.50	100%	账龄较久，无法收回
辽 B05838	22,010.00	22,010.00	100%	账龄较久，无法收回
杭州长运客运二公司	44,745.00	44,745.00	100%	账龄较久，无法收回
加纳	190,476.77		100%	期后已回款
印度尼西亚	138,599.21		100%	期后已回款
合计	5,258,254.10	4,929,178.12	--	--

(2) 本报告期实际核销的应收账款情况

单位：元

单位名称	应收账款性质	核销时间	核销金额	核销原因	是否因关联交易产生
安徽省涉外汽车公司	往来款		992,000.00	该公司经营恶化，无力还款，确定无法收回	否
南京歌乐实业有限公司	往来款		545,000.00	对方购车后无力支付车款，拟用 1 台中客抵货款但未实现，确定无法收回	否
南京信儒公司	往来款		359,477.63	公司已注销，无法收回	否
湖南长沙汽车客运发展集团公司	往来款		339,260.00	该公司经营恶化，无力还款，确定无法收回	否
武汉宏基快客公司	往来款		303,225.53	该公司经营恶化，无力还款，确定无法收回	否
四川绵阳第二客运公司	往来款		835,000.00	该公司无财产可供执行，确定无法收回	否
重庆心族公司	往来款		620,267.06	该款项系处理二手车损失尾款，确定无法收回	否
重庆渝联汽运公司	往来款		545,877.00	该公司经营恶化，无力还款，确定无法收回	否
上海新慧旅行社有限公司	往来款		80,000.00	已起诉，执行到部分财产，余额无财产执行，确定无法收回	否
宁波江淮汽车销售	往来款		24,331.97	该公司经营恶化，无	否

服务有限公司				力还款, 确定无法收回	
合计	--	--	4,644,439.19	--	--

应收账款核销说明

(3) 应收账款中金额前五名单位情况

单位：元

单位名称	与本公司关系	金额	年限	占应收账款总额的比例(%)
大连交通运输集团公司	非关联方	38,903,117.45	1 年以内、1-2 年、2-3 年	4.26%
桂林市鼎金资产经营有限公司	非关联方	31,418,000.00	1 年以内、1-2 年	3.44%
合肥公交集团有限公司	非关联方	24,145,040.99	1 年以内	2.64%
珠海市广通汽车有限公司	非关联方	23,000,000.00	1 年以内	2.52%
温州交运集团城市公交有限公司	非关联方	22,864,011.00	1 年以内	2.5%
合计	--	140,330,169.44	--	15.36%

(4) 应收关联方账款情况

单位：元

单位名称	与本公司关系	金额	占应收账款总额的比例(%)
安徽江淮汽车股份有限公司	同一控制人	485,313.72	0.05%
安徽安凯福田曙光车桥有限公司	联营公司	422,985.53	0.05%
合计	--	908,299.25	0.1%

7、其他应收款

(1) 其他应收款按种类披露

单位：元

种类	期末数				期初数			
	账面余额		坏账准备		账面余额		坏账准备	
	金额	比例(%)	金额	比例(%)	金额	比例(%)	金额	比例(%)
单项金额重大并单项计	215,131,973.	84.44%			18,775,449.0	27.12%	3,015,449.02	16.06%

提坏账准备的其他应收款	66				2			
按组合计提坏账准备的其他应收款								
以账龄作为信用风险特征的组合	39,198,413.15	15.38%	6,313,846.21	16.11%	50,455,525.74	72.88%	6,535,072.64	12.95%
组合小计	39,198,413.15	15.38%	6,313,846.21	16.11%	50,455,525.74	72.88%	6,535,072.64	12.95%
单项金额虽不重大但单项计提坏账准备的其他应收款	459,000.00	0.18%	459,000.00	100%				
合计	254,789,386.81	--	6,772,846.21	--	69,230,974.76	--	9,550,521.66	--

其他应收款种类的说明

期末单项金额重大并单项计提坏账准备的其他应收款

√ 适用 □ 不适用

单位：元

其他应收款内容	账面余额	坏账金额	计提比例 (%)	理由
新能源国补资金	166,500,000.00			政府补助资金不计提
合肥公交集团有限公司	30,295,890.00			履约保证金不计提
亳州市建设工程交易中心保证金户	8,250,000.00			履约保证金不计提
合肥双凤公交运营有限公司	6,000,000.00			履约保证金不计提
集团公司改制专户	4,086,083.66			专户使用不计提
合计	215,131,973.66		--	--

组合中，采用账龄分析法计提坏账准备的其他应收款

√ 适用 □ 不适用

单位：元

账龄	期末数			期初数		
	账面余额		坏账准备	账面余额		坏账准备
	金额	比例 (%)		金额	比例 (%)	
1 年以内						
其中：						
1 年以内(含 1 年)	24,843,846.54	63.38%	1,241,792.33	33,771,257.46	66.93%	1,688,562.88
1 年以内小计	24,843,846.54	63.38%	1,241,792.33	33,771,257.46	66.93%	1,688,562.88
1 至 2 年	8,684,295.50	22.15%	868,429.55	11,788,353.81	23.36%	1,178,835.38

2至3年	1,311,211.64	3.35%	393,363.49	925,392.12	1.83%	277,617.64
3至4年	817,084.12	2.08%	408,542.06	1,095,872.82	2.17%	547,936.41
4至5年	701,282.82	1.79%	561,026.26	162,646.00	0.33%	130,116.80
5年以上	2,840,692.53	7.25%	2,840,692.52	2,712,003.53	5.38%	2,712,003.53
合计	39,198,413.15	--	6,313,846.21	50,455,525.74	--	6,535,072.64

组合中，采用余额百分比法计提坏账准备的其他应收款

适用 不适用

组合中，采用其他方法计提坏账准备的其他应收款

适用 不适用

期末单项金额虽不重大但单项计提坏账准备的其他应收款

适用 不适用

单位：元

其他应收款内容	账面余额	坏账准备	计提比例（%）	计提理由
广州多惠电子科技有限公司	459,000.00	459,000.00	100%	账龄较长难以收回
合计	459,000.00	459,000.00	--	--

（2）本报告期实际核销的其他应收款情况

单位：元

单位名称	其他应收款性质	核销时间	核销金额	核销原因	是否因关联交易产生
安徽安凯汽车集团有限公司	已破产清算		3,015,449.02	企业已破产，确定无法收回	否
合计	--	--	3,015,449.02	--	--

其他应收款核销说明

（3）本报告期其他应收款中持有公司 5%（含 5%）以上表决权股份的股东单位情况

单位：元

单位名称	期末数		期初数	
	账面余额	计提坏账金额	账面余额	计提坏账金额
安徽江淮汽车集团有限公司	30,000.00	3,000.00	30,000.00	1,500.00
合计	30,000.00	3,000.00	30,000.00	1,500.00

（4）金额较大的其他应收款的性质或内容

单位：元

单位名称	金额	款项的性质或内容	占其他应收款总额的比例(%)
------	----	----------	----------------

新能源汽车补助	166,500,000.00	政府补助资金	
合肥公交集团有限公司	30,295,890.00	履约保证金	
合计	196,795,890.00	--	

说明

(5) 其他应收款金额前五名单位情况

单位：元

单位名称	与本公司关系	金额	年限	占其他应收款总额的比例(%)
新能源汽车补助	非关联方	166,500,000.00	一年以内	65.35%
合肥公交集团有限公司	非关联方	30,295,890.00	一年以内	11.89%
亳州市建设工程交易中心保证金户	非关联方	8,250,000.00	一年以内	3.24%
合肥双凤公交运营有限公司	非关联方	6,000,000.00	一年以内	2.35%
集团公司改制专户	非关联方	4,086,083.66	一年以内、1-2 年	1.6%
合计	--	215,131,973.66	--	84.43%

(6) 其他应收关联方账款情况

单位：元

单位名称	与本公司关系	金额	占其他应收款总额的比例(%)
安徽江淮汽车集团有限公司	母公司	30,000.00	0.01%
合计	--	30,000.00	0.01%

(7) 报告期末按应收金额确认的政府补助

单位：元

单位名称	政府补助项目名称	期末余额	期末账龄	预计收取时间	预计收取金额	预计收取依据	未能在预计时点收到预计金额的原因(如有)
财政部	新能源汽车国补资金	166,500,000.00	一年以内		166,500,000.00	依据“国家关于继续开展新能源汽车推广应用工作的通知”财建〔2013〕551号文，新能源汽车中央财政	

						将补贴资金拨付给新能源汽车生产企业，实行按季预拨，年度清算。	
合计	--	166,500,000.00	--	--	166,500,000.00	--	--

8、预付款项

(1) 预付款项按账龄列示

单位：元

账龄	期末数		期初数	
	金额	比例 (%)	金额	比例 (%)
1 年以内	104,672,498.52	74.83%	151,127,493.44	95.23%
1 至 2 年	29,538,625.17	21.12%	6,829,890.11	4.3%
2 至 3 年	5,437,114.32	3.89%	608,912.45	0.38%
3 年以上	230,090.31	0.16%	138,644.81	0.09%
合计	139,878,328.32	--	158,704,940.81	--

预付款项账龄的说明

(2) 预付款项金额前五名单位情况

单位：元

单位名称	与本公司关系	金额	时间	未结算原因
无锡运通涂装设备公司	非关联方	16,931,000.00	1 年以内	预付工程款，合同暂未履行
合肥市包河区工业管理委员会	非关联方	16,508,300.10	1-2 年	预付土地款，暂未结算
MELCHERS TECHEXPORT GMBH	非关联方	10,681,527.02	1 年以内	预付材料款，合同暂未履行
湖北三丰智能输送装备股份有限公司	非关联方	9,926,336.10	1 年以内	预付工程款，合同暂未履行
合肥市包河区财政局	非关联方	9,281,590.28	1 年以内	预付土地款，暂未结算
合计	--	63,328,753.50	--	--

预付款项主要单位的说明

(3) 预付款项的说明

期末余额较期初减少11.86%，主要系本期收到上期预付款发票所致。

9、存货

(1) 存货分类

单位：元

项目	期末数			期初数		
	账面余额	跌价准备	账面价值	账面余额	跌价准备	账面价值
原材料	209,292,101.94	45,239,926.37	164,052,175.57	189,367,691.52	32,570,455.37	156,797,236.15
在产品	111,387,830.95		111,387,830.95	42,219,125.14		42,219,125.14
库存商品	169,911,440.32	1,003,465.17	168,907,975.15	105,262,173.07	2,876,550.38	102,385,622.69
周转材料	7,817,352.63		7,817,352.63	4,771,770.67		4,771,770.67
发出商品	9,842,576.82		9,842,576.82	4,102,564.00		4,102,564.00
合计	508,251,302.66	46,243,391.54	462,007,911.12	345,723,324.40	35,447,005.75	310,276,318.65

(2) 存货跌价准备

单位：元

存货种类	期初账面余额	本期计提额	本期减少		期末账面余额
			转回	转销	
原材料	32,570,455.37	12,669,471.00			45,239,926.37
库存商品	2,876,550.38	206,599.14	180,083.07	1,899,601.28	1,003,465.17
合计	35,447,005.75	12,876,070.14	180,083.07	1,899,601.28	46,243,391.54

(3) 存货跌价准备情况

项目	计提存货跌价准备的依据	本期转回存货跌价准备的原因	本期转回金额占该项存货期末余额的比例（%）
原材料	原材料库龄较长，可变现净值低于存货账面价值		
库存商品	巡展车年限较长，可变现净值低于存货账面价值	已计提存货跌价准备的部分库存商品本期已销售	

存货的说明

期末余额较上期增加47.01%，主要系期末新能源汽车生产未交付导致在产品、产成品增加所致。

10、其他流动资产

单位：元

项目	期末数	期初数
待抵扣增值税	78,121,741.44	
合计	78,121,741.44	

其他流动资产说明

期末余额为待抵扣的进项税金。

11、可供出售金融资产**12、持有至到期投资****13、长期应收款**

单位：元

种类	期末数	期初数
----	-----	-----

14、对合营企业投资和联营企业投资

单位：元

被投资单位名称	本企业持股比例(%)	本企业在被投资单位表决权比例(%)	期末资产总额	期末负债总额	期末净资产总额	本期营业收入总额	本期净利润
一、合营企业							
二、联营企业							
安徽安凯福田曙光车桥有限公司	40%	40%	1,059,726,839.01	864,960,941.94	194,765,897.07	1,827,935,176.14	21,655,129.90
北京安凯华北汽车销售有限公司	40%	40%	2,013,777.69	1,015,872.27	997,905.42	24,771,507.94	-13,556.52
安徽凯翔座椅有限公司	40%	40%	9,671,706.19	3,972,183.12	5,699,523.07	47,406,420.10	625,727.25
安徽凯亚汽车零部件有限责任公司	35%	35%	7,520,790.20	4,667,341.59	2,853,448.61	20,522,944.60	-2,209,388.41
安徽凯明工贸有限公司	35%	35%	12,668,182.17	7,819,843.27	4,848,338.90	29,695,138.18	785,029.76
达州市鼎富清	35%	35%	46,698,702.81	1,354.00	46,697,348.81		-2,440,607.83

洁能源发展有 限公司										
---------------	--	--	--	--	--	--	--	--	--	--

合营企业、联营企业的重要会计政策、会计估计与公司的会计政策、会计估计存在重大差异的说明

15、长期股权投资

(1) 长期股权投资明细情况

单位：元

被投资单 位	核算方法	投资成本	期初余额	增减变动	期末余额	在被投资 单位持股 比例(%)	在被投资 单位表决 权比例 (%)	在被投资 单位持股 比例与表 决权比例 不一致的 说明	减值准备	本期计提 减值准备	本期现金 红利
广州珍宝 巴士有限 公司	成本法	30,000,00 0.00	30,000,00 0.00	-30,000,0 00.00							558,904.0 0
安徽安凯 车辆制造 有限公司	成本法	4,560,000 .00	4,560,000 .00	-4,560,00 0.00							
安徽安凯 福田曙光 车桥有限 公司	权益法	24,785,30 0.00	69,242,30 6.87	8,662,051 .96	77,904,35 8.83	40%	40%				
北京安凯 华北汽车 销售有限 公司	权益法	400,000.0 0	478,646.1 0	-5,422.61	473,223.4 9	40%	40%				
安徽凯翔 座椅有限 公司	权益法	2,000,000 .00	2,029,518 .33	250,290.9 0	2,279,809 .23	40%	40%				
安徽凯亚 汽车零部 件有限责 任公司	权益法	1,750,000 .00	1,771,992 .96	-773,285. 95	998,707.0 1	35%	35%				
安徽凯明 工贸有限 公司	权益法	1,400,000 .00	1,422,158 .20	274,760.4 2	1,696,918 .62	35%	35%				
达州市鼎 富清洁能	权益法	17,500,00 0.00	17,198,28 4.82	-854,212. 74	16,344,07 2.08	35%	35%				

源发展有 限公司											
南京白鹭 高速客运 股份有限 公司	成本法	3,000,000 .00	3,000,000 .00		3,000,000 .00	4.46%	4.46%				
合计	--	85,395,30 0.00	129,702,9 07.28	-27,005,8 18.02	102,697,0 89.26	--	--	--			558,904.0 0

(2) 向投资企业转移资金的能力受到限制的有关情况

单位：元

向投资企业转移资金能力受到限制的长 期股权投资项目	受限制的原因	当期累计未确认的投资损失金额
------------------------------	--------	----------------

长期股权投资的说明

期末余额较上期减少20.82%,主要系本期处置广州珍宝巴士有限公司和安徽安凯车辆制造有限公司股权所致。

16、投资性房地产

17、固定资产

(1) 固定资产情况

单位：元

项目	期初账面余额	本期增加		本期减少	期末账面余额
一、账面原值合计：	970,100,398.18	132,428,223.87		24,622,111.72	1,077,906,510.33
机器设备	140,291,466.20	18,150,563.28		2,801,209.49	155,640,819.99
运输工具	25,276,999.11	2,143,112.08		1,505,034.20	25,915,076.99
房屋	370,212,377.36	62,234,303.72			432,446,681.08
建筑物	64,201,452.17	25,082,602.86			89,284,055.03
动力设备	53,508,239.96	183,760.68		17,761,825.48	35,930,175.16
自动化控制及仪器仪表	82,546,302.89	16,274,035.81		1,832,246.58	96,988,092.12
工具及其他生产工具	198,575,376.71	6,653,069.37		605,777.59	204,622,668.49
非生产设备及器具	35,488,183.78	1,706,776.07		116,018.38	37,078,941.47
--	期初账面余额	本期新增	本期计提	本期减少	本期期末余额
二、累计折旧合计：	423,047,638.21		39,598,043.00	4,818,516.85	457,827,164.36
机器设备	79,240,643.23		6,620,086.89	2,278,562.56	83,582,167.56
运输工具	12,452,378.52		1,773,958.57	530,262.22	13,696,074.87

房屋	90,714,693.37		10,502,924.25	778,006.48	100,439,611.14
建筑物	12,574,601.29		2,250,191.07		14,824,792.36
动力设备	10,542,708.91		3,630,144.11	269,940.59	13,902,912.43
自动化控制及仪器仪表	50,717,622.85		5,184,095.36	361,294.48	55,540,423.73
工具及其他生产工具	145,314,434.85		7,391,947.17	503,107.69	152,203,274.33
非生产设备及器具	21,490,555.19		2,244,695.58	97,342.83	23,637,907.94
--	期初账面余额		--		本期期末余额
三、固定资产账面净值合计	547,052,759.97		--		620,079,345.97
机器设备	61,050,822.97		--		72,058,652.43
运输工具	12,824,620.59		--		12,219,002.12
房屋	279,497,683.99		--		332,007,069.94
建筑物	51,626,850.88		--		74,459,262.67
动力设备	42,965,531.05		--		22,027,262.73
自动化控制及仪器仪表	31,828,680.04		--		41,447,668.39
工具及其他生产工具	53,260,941.86		--		52,419,394.16
非生产设备及器具	13,997,628.59		--		13,441,033.53
四、减值准备合计	35,397,576.89		--		35,397,576.89
机器设备	174,134.76		--		174,134.76
运输工具	6,705.54		--		6,705.54
房屋			--		
建筑物			--		
动力设备	3,766.76		--		3,766.76
自动化控制及仪器仪表	1,400,382.70		--		1,400,382.70
工具及其他生产工具	33,758,449.03		--		33,758,449.03
非生产设备及器具	54,138.10		--		54,138.10
五、固定资产账面价值合计	511,655,183.08		--		584,681,769.08
机器设备	60,876,688.21		--		71,884,517.67
运输工具	12,817,915.05		--		12,212,296.58
房屋	279,497,683.99		--		332,007,069.94
建筑物	51,626,850.88		--		74,459,262.67
动力设备	42,961,764.29		--		22,023,495.97
自动化控制及仪器仪表	30,428,297.34		--		40,047,285.69
工具及其他生产工具	19,502,492.83		--		18,660,945.13
非生产设备及器具	13,943,490.49		--		13,386,895.43

本期折旧额 39,598,043.00 元；本期由在建工程转入固定资产原价为 64,371,725.58 元。

(2) 暂时闲置的固定资产情况

单位：元

项目	账面原值	累计折旧	减值准备	账面净值	备注
机器设备	43,100.00	38,176.00		4,924.00	
运输工具	108,725.79	100,746.82		7,978.97	
动力设备	29,800.00	24,087.70		5,712.30	
自动化控制及仪器仪表	5,282.05	2,135.00		3,147.05	
工具及其他生产工具	134,583.39	88,399.10		46,184.29	
非生产设备及器具	757,669.86	557,202.96		200,466.90	

(3) 通过经营租赁租出的固定资产

单位：元

种类	期末账面价值
房屋及建筑物	22,291,299.42
机器设备	116,716.41
运输工具	85,782.49

18、在建工程

(1) 在建工程情况

单位：元

项目	期末数			期初数		
	账面余额	减值准备	账面价值	账面余额	减值准备	账面价值
3500 辆大中型客车项目一期	4,217,796.80		4,217,796.80	9,209,542.39		9,209,542.39
新能源汽车扩建及关键动力总成制造、研发一体化项目	238,546,015.18		238,546,015.18	55,826,130.15		55,826,130.15
其他项目	9,382,883.97		9,382,883.97	4,311,996.21		4,311,996.21
焊装车间机器人				268,000.00		268,000.00
二期联合厂房				3,537,621.99		3,537,621.99
焊线转盘及轨道				26,752.48		26,752.48
合计	252,146,695.95		252,146,695.95	73,180,043.22		73,180,043.22

(2) 重大在建工程项目变动情况

单位：元

项目名称	预算数	期初数	本期增加	转入固定资产	其他减少	工程投入占预算比例 (%)	工程进度	利息资本化累计金额	其中：本期利息资本化金额	本期利息资本化率 (%)	资金来源	期末数
新能源汽车扩建及关键动力总成制造、研发一体化项目	598,000,000.00	55,826,130.15	191,147,961.54	8,428,076.51		51.65%	65.00				募集资金	238,546,015.18
3500 辆大中型客车项目一期	65,530,000.00	9,209,542.39	10,316,879.19	15,308,624.78		100%	99.99				自筹	4,217,796.80
二期联合厂房	21,500,000.00	3,537,621.99	10,578,553.19	14,116,175.18		100%	100.00				自筹	
合计	685,030,000.00	68,573,294.53	212,043,393.92	37,852,876.47		--	--			--	--	242,763,811.98

在建工程项目变动情况的说明

(3) 重大在建工程的工程进度情况

项目	工程进度	备注
3500 辆大中型客车项目一期	99.99	
新能源汽车扩建及关键动力总成制造、研发一体化项目	65.00	
二期联合厂房	100.00	

(4) 在建工程的说明

期末余额较上期增加244.56%，主要系本期募集资金项目投入增加所致。

19、工程物资

单位：元

项目	期初数	本期增加	本期减少	期末数
----	-----	------	------	-----

工程物资的说明

20、固定资产清理

单位：元

项目	期初账面价值	期末账面价值	转入清理的原因
----	--------	--------	---------

说明转入固定资产清理起始时间已超过 1 年的固定资产清理进展情况

21、油气资产

单位：元

项目	期初账面余额	本期增加	本期减少	期末账面余额
----	--------	------	------	--------

油气资产的说明

22、无形资产**(1) 无形资产情况**

单位：元

项目	期初账面余额	本期增加	本期减少	期末账面余额
一、账面原值合计	195,527,059.92	34,680,548.21		230,207,608.13
土地使用权	188,202,769.91	32,769,996.48		220,972,766.39
软件及其他	7,324,290.01	1,910,551.73		9,234,841.74
二、累计摊销合计	21,487,696.12	5,513,748.99		27,001,445.11
土地使用权	19,196,267.30	3,936,012.40		23,132,279.70
软件及其他	2,291,428.82	1,577,736.59		3,869,165.41
三、无形资产账面净值合计	174,039,363.80	29,166,799.22		203,206,163.02
土地使用权	169,006,502.61	28,833,984.08		199,226,594.76
软件及其他	5,032,861.19	332,815.14		3,979,568.26
土地使用权				
软件及其他				
无形资产账面价值合计	174,039,363.80	29,166,799.22		203,206,163.02
土地使用权	169,006,502.61	28,833,984.08		197,840,486.69
软件及其他	5,032,861.19	332,815.14		5,365,676.33

本期摊销额 5,513,748.99 元。

(2) 公司开发项目支出

单位：元

项目	期初数	本期增加	本期减少		期末数
			计入当期损益	确认为无形资产	
研究支出		123,774,046.81	123,774,046.81		
合计		123,774,046.81	123,774,046.81		

本期开发支出占本期研究开发项目支出总额的比例 100%。

通过公司内部研发形成的无形资产占无形资产期末账面价值的比例 0%。

公司开发项目的说明，包括本期发生的单项价值在 100 万元以上且以评估值为入账依据的，应披露评估机构名称、评估方法
本报告期，公司不存在单项价值 100 万元以上且评估值为入账依据的开发项目。

23、商誉

单位：元

被投资单位名称或形成商誉的事项	期初余额	本期增加	本期减少	期末余额	期末减值准备

说明商誉的减值测试方法和减值准备计提方法

24、长期待摊费用

单位：元

项目	期初数	本期增加额	本期摊销额	其他减少额	期末数	其他减少的原因
厂区间物流道路	2,325,189.64		581,297.40		1,743,892.24	厂区间物流道路
装修费	119,053.00		37,200.00	81,853.00		子公司安凯金达处置持有安凯达星股份，不再纳入资产负债表合并范围
合计	2,444,242.64		618,497.40	81,853.00	1,743,892.24	--

长期待摊费用的说明

25、递延所得税资产和递延所得税负债

(1) 递延所得税资产和递延所得税负债不以抵销后的净额列示

已确认的递延所得税资产和递延所得税负债

单位：元

项目	期末数	期初数
递延所得税资产：		
应收账款坏账准备	1,374,930.28	1,374,930.28
其他应收款坏账准备	115,518.51	115,518.51

存货跌价准备	77,193.97	77,193.97
递延收益（政府补助）	16,229,168.33	8,546,347.35
小计	17,796,811.09	10,113,990.11
递延所得税负债：		

未确认递延所得税资产明细

单位：元

项目	期末数	期初数
应收账款坏账准备	83,244,171.53	57,614,087.76
其他应收款坏账准备	6,002,722.81	8,780,398.26
存货跌价准备	45,728,765.07	34,932,379.28
固定资产减值准备	35,397,576.89	35,397,576.89
合计	170,373,236.30	136,724,442.19

未确认递延所得税资产的可抵扣亏损将于以下年度到期

单位：元

年份	期末数	期初数	备注

应纳税差异和可抵扣差异项目明细

单位：元

项目	暂时性差异金额	
	期末	期初
应纳税差异项目		
可抵扣差异项目		
应收账款坏账准备	9,166,201.87	9,166,201.87
其他应收款坏账准备	770,123.40	770,123.40
存货跌价准备	514,626.47	514,626.47
递延收益（政府补助）	108,194,455.49	
新焊装车间项目资金		23,037,747.60
江淮客车新基地项目补贴		30,201,701.40
新能源项目补助款		3,736,200.00
小计	118,645,407.23	67,426,600.74

（2）递延所得税资产和递延所得税负债以抵销后的净额列示

互抵后的递延所得税资产及负债的组成项目

单位：元

项目	报告期末互抵后的 递延所得税资产或	报告期末互抵后的 可抵扣或应纳税暂	报告期初互抵后的 递延所得税资产或	报告期初互抵后的 可抵扣或应纳税暂

	负债	时性差异	负债	时性差异
递延所得税资产	17,796,811.09		10,113,990.11	

递延所得税资产和递延所得税负债互抵明细

单位：元

项目	本期互抵金额

递延所得税资产和递延所得税负债的说明

26、资产减值准备明细

单位：元

项目	期初账面余额	本期增加	本期减少		期末账面余额
			转回	转销	
一、坏账准备	76,330,811.29	30,801,523.52	289,226.99	7,659,888.21	99,183,219.61
二、存货跌价准备	35,447,005.75	12,876,070.14	180,083.07	1,899,601.28	46,243,391.54
七、固定资产减值准备	35,397,576.89				35,397,576.89
合计	147,175,393.93	43,677,593.66	469,310.06	9,559,489.49	180,824,188.04

资产减值明细情况的说明

27、其他非流动资产

单位：元

项目	期末数	期初数

其他非流动资产的说明

28、短期借款

(1) 短期借款分类

单位：元

项目	期末数	期初数
质押借款	21,739,900.00	
保证借款	105,000,000.00	22,000,000.00
信用借款		165,000,000.00
合计	126,739,900.00	187,000,000.00

短期借款分类的说明

年末保证借款其中10,500.00万元由本公司为子公司江淮客车提供保证担保，质押借款为子公司江淮客车出口押汇借款。

(2) 已逾期未偿还的短期借款情况

单位：元

贷款单位	贷款金额	贷款利率	贷款资金用途	未按期偿还原因	预计还款期
------	------	------	--------	---------	-------

资产负债表日后已偿还金额元。

短期借款的说明，包括已到期短期借款获展期的，说明展期条件、新的到期日

期末余额较期初减少32.22%，主要系本期归还借款所致。

29、交易性金融负债

单位：元

项目	期末公允价值	期初公允价值
----	--------	--------

交易性金融负债的说明

30、应付票据

单位：元

种类	期末数	期初数
银行承兑汇票	1,401,062,950.00	1,159,762,211.70
合计	1,401,062,950.00	1,159,762,211.70

下一会计期间将到期的金额 1,401,062,950.00 元。

应付票据的说明

期末余额较期初增加20.81%，主要系本期采用银行承兑汇票结算增加所致。

31、应付账款**(1) 应付账款情况**

单位：元

项目	期末数	期初数
1年以内（含1年）	949,816,292.48	849,490,612.16
1-2年（含2年）	17,305,480.04	7,482,048.72
2-3年（含3年）	2,591,341.61	6,749,787.81
3年以上	17,857,391.23	5,382,564.93
合计	987,570,505.36	869,105,013.62

(2) 账龄超过一年的大额应付账款情况的说明

期末1年以上大额应付账款金额为38,511,600.49元，未结转或未偿还的原因为合同暂未履行完毕，款项暂未结算。

32、预收账款

(1) 预收账款情况

单位：元

项目	期末数	期初数
1年以内（含1年）	52,978,029.97	36,594,425.30
1年以上	15,240,370.81	19,162,827.75
合计	68,218,400.78	55,757,253.05

(2) 本报告期预收账款中预收持有公司 5%（含 5%）以上表决权股份的股东单位款项

单位：元

单位名称	期末数	期初数

(3) 账龄超过一年的大额预收账款情况的说明

期末账龄超过1年的大额预收账款金额为7,665,827.38元，系预收ARGDIESEL LND.,Co.车款。

33、应付职工薪酬

单位：元

项目	期初账面余额	本期增加	本期减少	期末账面余额
一、工资、奖金、津贴和补贴	21,236,600.00	227,609,820.34	227,355,968.95	21,490,451.39
二、职工福利费		17,361,779.34	17,361,779.34	
三、社会保险费	2,493,202.40	45,126,056.55	47,619,258.95	
其中：1. 医疗保险费	613,504.83	12,115,597.84	12,729,102.67	
2. 基本养老保险费	1,669,356.20	28,498,509.93	30,167,866.13	
3. 年金缴费				
4. 失业保险费	99,217.81	2,079,620.21	2,178,838.02	
5. 工伤保险费	55,561.78	1,264,624.88	1,320,186.66	
6. 生育	55,561.78	1,167,703.69	1,223,265.47	

保险费				
四、住房公积金		17,385,081.62	17,385,081.62	
五、辞退福利		15,206.00	15,206.00	
六、其他	1,674,853.56	4,578,679.10	4,354,250.74	1,899,281.92
其中：工会经费和职工教育经费	1,674,853.56	4,578,679.10	4,354,250.74	1,899,281.92
合计	25,404,655.96	312,076,622.95	314,091,545.60	23,389,733.31

应付职工薪酬中属于拖欠性质的金额 0.00 元。

工会经费和职工教育经费金额 1,899,281.92 元，非货币性福利金额 0.00 元，因解除劳动关系给予补偿 0.00 元。

应付职工薪酬预计发放时间、金额等安排

期末已计提未发放的年终奖 18,770,000 元，于 2014 年 2 月份发放完毕。

34、应交税费

单位：元

项目	期末数	期初数
增值税	124,605.87	-23,334,225.27
营业税	208,358.25	110,841.76
企业所得税	749,073.50	18,394,733.79
个人所得税	378,594.51	194,617.43
城市维护建设税	111,986.30	291,950.92
土地使用税	1,371,303.88	245,676.20
房产税	2,242,659.82	260,282.82
教育费附加	79,990.21	208,536.36
其他	499,394.43	572,259.11
合计	5,765,966.77	-3,055,326.88

应交税费说明，所在地税务机关同意各分公司、分厂之间应纳税所得额相互调剂的，应说明税款计算过程

35、应付利息

单位：元

项目	期末数	期初数
分期付息到期还本的长期借款利息	221,666.67	256,666.67
合计	221,666.67	256,666.67

应付利息说明

36、应付股利

单位：元

单位名称	期末数	期初数	超过一年未支付原因
安徽省信用担保集团有限公司	1,213,056.00		
扬州宏运车业有限公司	2,592,000.00		
江淮客车持股会	258,234.00		
合计	4,063,290.00		--

应付股利的说明

期末余额为本期子公司江淮客车分配上年度利润，未支付的少数股东股利分配款。

37、其他应付款

(1) 其他应付款情况

单位：元

项目	期末数	期初数
1年以内（含1年）	146,054,307.25	38,522,529.85
1-2年（含2年）	2,817,079.06	62,809,229.34
2-3年（含3年）	1,028,649.64	5,645,603.46
3年以上	4,669,079.90	5,125,996.89
合计	154,569,115.85	112,103,359.54

(2) 本报告期其他应付款中应付持有公司 5%（含 5%）以上表决权股份的股东单位款项

单位：元

单位名称	期末数	期初数
安徽江淮汽车集团有限公司	290,536.21	67,057,676.55
合计	290,536.21	67,057,676.55

(3) 账龄超过一年的大额其他应付款情况的说明

期末账龄超过1年的大额其他应付款8,514,808.6元，主要为未到期的保证金。

(4) 金额较大的其他应付款说明内容

期末金额较大的其他应付款主要是合肥双凤公交运营有限公司往来款5000万元和安徽国科电动汽车股份有限公司往来款5000万元。

38、预计负债

单位：元

项目	期初数	本期增加	本期减少	期末数
----	-----	------	------	-----

预计负债说明

39、一年内到期的非流动负债

(1) 一年内到期的非流动负债情况

单位：元

项目	期末数	期初数
1 年内到期的长期借款	190,000,000.00	10,000,000.00
合计	190,000,000.00	10,000,000.00

(2) 一年内到期的长期借款

一年内到期的长期借款

单位：元

项目	期末数	期初数
信用借款	190,000,000.00	10,000,000.00
合计	190,000,000.00	10,000,000.00

一年内到期的长期借款中属于逾期借款获得展期的金额 0.00 元。

金额前五名的一年内到期的长期借款

单位：元

贷款单位	借款起始日	借款终止日	币种	利率 (%)	期末数		期初数	
					外币金额	本币金额	外币金额	本币金额
中国进出口 银行安徽分 行	2012 年 06 月 11 日	2014 年 06 月 11 日	人民币元			90,000,000.0 0		10,000,000.0 0
中国进出口 银行安徽分 行	2012 年 09 月 28 日	2014 年 09 月 28 日	人民币元			100,000,000. 00		
合计	--	--	--	--	--	190,000,000. 00	--	10,000,000.0 0

一年内到期的长期借款中的逾期借款

单位：元

贷款单位	借款金额	逾期时间	年利率 (%)	借款资金用途	逾期未偿还原因	预期还款期
------	------	------	---------	--------	---------	-------

资产负债表日后已偿还的金额元。

一年内到期的长期借款说明

(3) 一年内到期的应付债券

单位：元

债券名称	面值	发行日期	债券期限	发行金额	期初应付利息	本期应计利息	本期已付利息	期末应付利息	期末余额
------	----	------	------	------	--------	--------	--------	--------	------

一年内到期的应付债券说明

(4) 一年内到期的长期应付款

单位：元

借款单位	期限	初始金额	利率 (%)	应计利息	期末余额	借款条件
------	----	------	--------	------	------	------

一年内到期的长期应付款的说明

40、其他流动负债

单位：元

项目	期末账面余额	期初账面余额
----	--------	--------

其他流动负债说明

41、长期借款

(1) 长期借款分类

单位：元

项目	期末数	期初数
保证借款		190,000,000.00
合计		190,000,000.00

长期借款分类的说明

(2) 金额前五名的长期借款

单位：元

贷款单位	借款起始日	借款终止日	币种	利率 (%)	期末数		期初数	
					外币金额	本币金额	外币金额	本币金额

长期借款说明，因逾期借款获得展期形成的长期借款，应说明获得展期的条件、本金、利息、预计还款安排等
期末余额较期初减少，主要系期末调整列入1年内到期的其他流动负债所致。

42、应付债券

单位：元

债券名称	面值	发行日期	债券期限	发行金额	期初应付利息	本期应计利息	本期已付利息	期末应付利息	期末余额
------	----	------	------	------	--------	--------	--------	--------	------

应付债券说明，包括可转换公司债券的转股条件、转股时间

43、长期应付款

(1) 金额前五名长期应付款情况

单位：元

单位	期限	初始金额	利率(%)	应计利息	期末余额	借款条件
----	----	------	-------	------	------	------

(2) 长期应付款中的应付融资租赁款明细

单位：元

单位	期末数		期初数	
	外币	人民币	外币	人民币

由独立第三方为公司融资租赁提供担保的金额元。

长期应付款的说明

44、专项应付款

单位：元

项目	期初数	本期增加	本期减少	期末数	备注说明
拆迁补偿款	103,386,684.19			103,386,684.19	
合计	103,386,684.19			103,386,684.19	--

专项应付款说明

上述款项系江淮客车收取的合肥市土地储备中心土地收购补偿款，拆迁项目截止期末尚未完成。

45、其他非流动负债

单位：元

项目	期末账面余额	期初账面余额
新能源客车项目		470,000.00
新焊装车间项目资金（注1）	22,036,106.40	23,037,747.60
新能源项目补助款（注2）	968,100.00	3,736,200.00
新能源汽车产业技术创新工程奖励资金（注3）	15,360,000.00	

产业振兴和技术改造项目（注 4）	4,400,000.00	
基于城市运营的新能源汽车产品开发及应用关键技术研究（注 5）	4,000,000.00	
国家电动客车整车系统集成工程技术研究中心建设（注 6）	2,666,666.67	
电动客车整车系统集成公共工程公共技术研发平台（注 7）	2,727,895.30	
国家电动客车整车系统集成工程技术研究中心（注 8）	3,000,000.00	
江淮客车新基地项目补贴（注 9）	53,035,687.12	30,201,701.40
合计	108,194,455.49	57,445,649.00

其他非流动负债说明

（1）新焊装车间项目资金为新能源基地焊装车间项目补助款，于2010年收到包河区工业管委会与包河区财政局拨付项目补助资金25,041,030.00元，在受益期2011年1月至2035年12月共25年内平均摊销，每年摊销金额1,001,641.20元，本年实际摊销1,001,641.20元，年末尚余22,036,106.4元未摊销。

（2）新能源项目补助款包括插电式混合动力客车关键技术引进与创新、工业三高项目与合肥市新一代新能源汽车核心技术攻关及产业化项目三个项目的补助款，①其中插电式混合动力客车关键技术引进与创新收到补助款504,300.00元在受益期2012年1月至2014年12月三年内平均摊销，每年摊销金额168,100.00元，2012年实际摊销168,100.00元，2013年摊销168,100.00元，至2013年年末尚余168,100.00元未摊销；②工业三高项目收到补助资金4,000,000.00元，受益期为2012年1月至2014年6月合计两年半，每期应摊销金额1,600,000.00元，2012年摊销金额1,600,000.00元，2013年摊销金额1,600,000.00元，2013年年末尚余800,000.00元未摊销。

（3）新能源汽车产业技术创新工程奖励资金于2013年收到补助款23,040,000.00元在受益期2013年1月1日至2015年12月31日三年内平均摊销，每年应摊销金额为7,680,000.00元，本年实际摊销7,680,000.00元，本期末剩余15,360,000.00元未摊销。

（4）产业振兴和技术改造项目本期收到合肥发改委补贴资金4,400,000.00元，目前项目尚处于建设期内，未完工，待项目完工后在项目使用期内摊销。

（5）基于城市运营的新能源汽车产品开发及应用关键技术研究项目于2013年收到补贴资金8,000,000.00元，在受益期2013年1月1日至2014年12月31日内平均摊销，每年摊销4,000,000.00元，本期实际摊销4,000,000.00元。

（6）国家电动客车整车系统集成工程技术研究中心建设于2013年收到研发补贴资金共8,000,000.00元，在受益期2012年1月1日至2014年12月31日三年内平均摊销，因资金于2013年实际拨付，所以本年实际摊销5,333,333.33元，期末剩余2,666,666.67元。

（7）电动客车整车系统集成公共工程公共技术研发平台本期收到财政厅拨付的4,000,000.00元建设资金，用于固定资产补助，建设期为2012年1月1日至2014年12月31日，本期用于该研发平台的固定资产折旧合计数为1,272,104.70元，故本期实际应摊销1,272,104.70元，剩余2,727,895.30元未摊销。

（8）国家电动客车整车系统集成工程技术研究中心项目本期收到科技部拨款3,000,000.00元，项目原定建设期为2012年1月至2014年12月，因2013年项目为实际开展，顾本年不予摊销。

（9）江淮客车新基地项目补贴为江客新厂区项目补助款，包河区政府分别于2010年、2013年拨付，收益期均为20年，分别在2011年1月至2030年12月、2013年4月至2032年3月之间平均摊销，2013年摊销2,632,879.76元进入当期营业外收入，年末尚余53,035,687.12元未摊销。

涉及政府补助的负债项目

单位：元

负债项目	期初余额	本期新增补助金额	本期计入营业外收入金额	其他变动	期末余额	与资产相关/与收益相关
新能源客车项目	470,000.00		470,000.00			与资产相关
新焊装车间项目资金	23,037,747.60		1,001,641.20		22,036,106.40	与资产相关
新能源项目补助款	3,736,200.00		2,768,100.00		968,100.00	与收益相关
新能源汽车产业技术创新工程奖励资金		23,040,000.00	7,680,000.00		15,360,000.00	与收益相关
产业振兴和技术改造项目		4,400,000.00			4,400,000.00	与资产相关
基于城市运营的新能源汽车产品开发及应用关键技术研究		8,000,000.00	4,000,000.00		4,000,000.00	与收益相关
国家电动客车整车系统集成工程技术研究中心建设		8,000,000.00	5,333,333.33		2,666,666.67	与收益相关
电动客车整车系统集成公共工程公共技术研发平台		4,000,000.00	1,272,104.70		2,727,895.30	与资产相关
国家电动客车整车系统集成工程技术研究中心		3,000,000.00			3,000,000.00	与资产相关
江淮客车新基地项目补贴	30,201,701.40	25,466,865.48	2,632,879.76		53,035,687.12	与资产相关
合计	57,445,649.00	75,906,865.48	25,158,058.99		108,194,455.49	--

46、股本

单位：元

	期初数	本期变动增减（+、-）					期末数
		发行新股	送股	公积金转股	其他	小计	
股份总数	704,020,000.00				-8,454,397.00	-8,454,397.00	695,565,603.00

股本变动情况说明，本报告期内有增资或减资行为的，应披露执行验资的会计师事务所名称和验资报告文号；运行不足3年的股份有限公司，设立前的年份只需说明净资产情况；有限责任公司整体变更为股份公司应说明公司设立时的验资情况

本报告期股本减少主要由于股份回购完成注销库存股所致。截止2013年12月31日公司已完成回购股份8,454,397.00股，支付总金额为40,003,769.67元（含印花税、佣金），实际注销股本8,454,397.00股。以上注销库存股行为已经天职国际会计师事务所出具天职业字[2013]1424号报告，本公司已办理工商变更手续。

47、库存股

库存股情况说明

为维护广大股东利益，增强投资者信心，维护公司股价，本公司计划将在二级市场以不超过5.2元的价格，总金额不超过10,400万元，回购公司股票不超过2,000万股，回购期限股东大会通过之日起十二个月内。2012年回购部分社会公众股份的方案于2012年10月16日经公司2012年第二次临时股东大会审议通过，公司于2012年11月6日在规定披露媒体刊登了《安徽安凯汽车股份有限公司回购报告书》。

股份回购以实际支付的金额作为库存股成本核算。截止2013年12月31日，公司已完成股份回购，回购股份数量为8,454,397.00股，支付总金额为40,003,769.67元（含印花税、佣金），实际注销股本8,454,397.00股，回购总价款超出股本部分冲减资本公积31,549,372.67元。以上注销库存股行为已经天职国际会计师事务所出具天职业字[2013]1424号报告，本公司已办理工商变更手续。

48、专项储备

专项储备情况说明

49、资本公积

单位：元

项目	期初数	本期增加	本期减少	期末数
资本溢价（股本溢价）	411,847,395.35		31,549,372.67	380,298,022.68
其他资本公积	785,392.76	4,000,000.00		4,785,392.76
合计	412,632,788.11	4,000,000.00	31,549,372.67	385,083,415.44

资本公积说明

- 1、本年资本溢价（股本溢价）的减少由于股份回购完成注销库存股，回购价款超出回购股本部分冲减资本公积所致。
- 2、本年其他资本公积的增加为新能源补贴款依据国资委文件要求作为资本金，相应增加其他资本公积所致。

50、盈余公积

单位：元

项目	期初数	本期增加	本期减少	期末数
法定盈余公积	37,974,509.15			37,974,509.15
合计	37,974,509.15			37,974,509.15

盈余公积说明，用盈余公积转增股本、弥补亏损、分派股利的，应说明有关决议

51、一般风险准备

一般风险准备情况说明

52、未分配利润

单位：元

项目	金额	提取或分配比例
调整前上年末未分配利润	170,932,243.55	--
调整后年初未分配利润	170,932,243.55	--
加：本期归属于母公司所有者的净利润	-34,727,957.14	--
应付普通股股利	41,733,936.18	
期末未分配利润	94,470,350.23	--

调整年初未分配利润明细：

- 1)、由于《企业会计准则》及其相关新规定进行追溯调整，影响年初未分配利润 0.00 元。
- 2)、由于会计政策变更，影响年初未分配利润 0.00 元。
- 3)、由于重大会计差错更正，影响年初未分配利润 0.00 元。
- 4)、由于同一控制导致的合并范围变更，影响年初未分配利润 0.00 元。
- 5)、其他调整合计影响年初未分配利润 0.00 元。

未分配利润说明，对于首次公开发行证券的公司，如果发行前的滚存利润经股东大会决议由新老股东共同享有，应明确予以说明；如果发行前的滚存利润经股东大会决议在发行前进行分配并由老股东享有，公司应明确披露应付股利中老股东享有的经审计的利润数

53、营业收入、营业成本

(1) 营业收入、营业成本

单位：元

项目	本期发生额	上期发生额
主营业务收入	3,527,457,333.06	3,826,050,332.71
其他业务收入	11,589,492.51	15,313,205.71
营业成本	3,335,195,356.15	3,319,639,113.85

(2) 主营业务（分行业）

单位：元

行业名称	本期发生额		上期发生额	
	营业收入	营业成本	营业收入	营业成本

加工制造业	3,527,457,333.06	3,332,167,775.90	3,826,050,332.71	3,314,706,060.54
合计	3,527,457,333.06	3,332,167,775.90	3,826,050,332.71	3,314,706,060.54

(3) 主营业务（分产品）

单位：元

产品名称	本期发生额		上期发生额	
	营业收入	营业成本	营业收入	营业成本
营运车	3,149,135,589.10	2,998,631,572.48	3,620,411,622.34	3,142,355,972.52
汽车底盘	138,196,341.29	122,837,495.32	56,393,504.24	48,097,441.14
配件及修车	240,125,402.67	210,698,708.10	149,245,206.13	124,252,646.88
合计	3,527,457,333.06	3,332,167,775.90	3,826,050,332.71	3,314,706,060.54

(4) 主营业务（分地区）

单位：元

地区名称	本期发生额		上期发生额	
	营业收入	营业成本	营业收入	营业成本
内销	2,927,507,106.77	2,783,504,786.88	2,778,881,383.41	2,433,479,967.79
出口	599,950,226.29	548,662,989.02	1,047,168,949.30	881,226,092.75
合计	3,527,457,333.06	3,332,167,775.90	3,826,050,332.71	3,314,706,060.54

(5) 公司来自前五名客户的营业收入情况

单位：元

客户名称	主营业务收入	占公司全部营业收入的比例(%)
合肥公交集团有限公司	449,254,089.74	12.74%
MohammedYousufNaghiMotorsEst	300,196,020.38	8.51%
PTSANABADIJI.MAYJEN.BAMBANGSOEGENG	167,267,806.39	4.74%
中国人民解放军总装备部	166,787,179.49	4.73%
安徽安凯福田曙光车桥有限公司	154,958,541.53	4.39%
合计	1,238,463,637.53	35.11%

营业收入的说明

本期发生额较上期减少7.87%，主要系受经济环境影响，销售量下降以及本期新能源汽车补贴按政策要求作为政府补助核算所致。

54、合同项目收入

单位：元

固定造价合同	合同项目	金额	累计已发生成本	累计已确认毛利(亏损以“-”号表示)	已办理结算的金额
成本加成合同	合同项目	金额	累计已发生成本	累计已确认毛利(亏损以“-”号表示)	已办理结算的金额

合同项目的说明

55、营业税金及附加

单位：元

项目	本期发生额	上期发生额	计缴标准
营业税	139,793.25	128,140.03	按营业收入的 5%
城市维护建设税	4,857,494.44	3,101,934.54	按流转税额的 7%
教育费附加	3,469,638.84	2,215,836.80	按流转税额的 5%
合计	8,466,926.53	5,445,911.37	--

营业税金及附加的说明

期末余额较上期增加55.47%，主要系本期应缴增值税增加所致。

56、销售费用

单位：元

项目	本期发生额	上期发生额
办公费	5,409,298.36	4,519,855.08
保险费	1,830,695.21	25,210,560.11
差旅费	20,442,194.64	15,876,308.50
福利费	824,444.52	1,037,830.96
工会经费	210,251.58	161,271.58
工资	46,643,047.27	34,795,784.60
广告展览费	12,633,805.03	14,217,545.99
会务费	10,713,620.38	11,354,236.54
劳务派遣	232,314.74	243,168.78
其他	5,576,141.28	3,428,027.42
市场开发费	70,406,572.66	59,643,528.25
销售服务费	37,757,862.60	38,446,421.28
修理费	1,188,701.47	1,149,484.99

业务招待费	10,174,850.40	11,955,151.33
运输费	19,790,548.52	15,245,936.72
折旧费	162,322.11	160,263.40
租赁费	6,329,373.93	2,872,193.97
合计	250,326,044.70	240,317,569.50

57、管理费用

单位：元

项目	本期发生额	上期发生额
办公费	4,043,181.82	4,142,427.30
保险费	493,236.41	496,509.08
差旅费	1,853,084.05	1,616,288.15
低值易耗品	478,352.47	515,648.60
董事会费	2,048,252.62	2,759,640.63
福利费	10,234,606.41	8,607,388.47
工会经费	2,195,438.59	1,971,184.58
工资	41,558,678.27	34,661,135.15
会务费	379,874.43	475,643.26
检测费	413,440.36	111,560.09
警卫消防费	1,430,914.65	1,286,401.59
劳保费	142,133.13	300,502.35
排污费	763,007.67	871,973.71
其他	5,105,949.85	5,411,002.35
审计费	727,747.57	558,309.40
试验费	93,970.00	92,728.00
水电费	2,542,236.48	2,876,932.30
税金	11,720,272.34	12,195,868.53
诉讼费		44,791.49
无形资产摊销	5,513,748.99	4,320,609.77
五险一金	39,104,914.59	28,841,857.98
物业费	1,478,100.00	1,486,000.00
修理费	3,357,190.48	2,135,353.51
研究与开发费	70,949,393.40	73,699,036.17
业务招待费	1,960,557.43	2,458,058.40

运费	225,099.49	3,348.00
长期待摊费用	618,497.40	670,577.40
折旧费	4,991,954.44	5,010,391.47
职工教育经费	1,840,145.59	1,348,754.96
质量认证费	237,212.67	979,011.18
咨询费	462,374.43	583,077.18
租赁费	898,819.17	957,422.00
合计	217,862,385.20	201,489,433.05

58、财务费用

单位：元

项目	本期发生额	上期发生额
利息支出	23,039,125.73	32,377,616.73
利息收入	-21,577,666.52	-25,668,728.71
汇兑损失	9,860,946.60	908,809.81
汇兑收益	-4,502,888.78	-2,327,916.54
银行手续费	1,819,022.77	1,553,306.66
合计	8,638,539.80	6,843,087.95

59、公允价值变动收益

单位：元

产生公允价值变动收益的来源	本期发生额	上期发生额
公允价值变动收益的说明		

60、投资收益

(1) 投资收益明细情况

单位：元

项目	本期发生额	上期发生额
成本法核算的长期股权投资收益	1,629,405.60	4,070,501.60
权益法核算的长期股权投资收益	7,554,181.98	-357,654.11
处置长期股权投资产生的投资收益	27,919.50	504,936.64
持有交易性金融资产期间取得的投资收益		482,945.49
其他	5,412,022.04	

合计	14,623,529.12	4,700,729.62
----	---------------	--------------

(2) 按成本法核算的长期股权投资收益

单位：元

被投资单位	本期发生额	上期发生额	本期比上期增减变动的原因
广州珍宝巴士有限公司	558,904.00	3,000,000.00	本年已处置，仅获取年初至处置日之间股利
南京白鹭高速客运股份有限公司	1,070,501.60	1,070,501.60	
合计	1,629,405.60	4,070,501.60	--

(3) 按权益法核算的长期股权投资收益

单位：元

被投资单位	本期发生额	上期发生额	本期比上期增减变动的原因
安徽凯豪金达汽车修理有限公司		-289,529.36	本期股权已转让
安徽安凯福田曙光车桥有限公司	8,662,051.96	19,958.65	本年利润上升
北京安凯华北汽车销售有限公司	-5,422.61	8,153.26	本年利润下降
安徽凯翔座椅有限公司	250,290.90	29,283.05	本年利润上升
安徽凯亚汽车零部件有限责任公司	-773,285.95	154,416.75	本年利润下降
安徽凯明工贸有限公司	274,760.42	21,778.72	本年利润上升
达州市鼎富清洁能源发展有限公司	-854,212.74	-301,715.18	处于开办期未经营
合计	7,554,181.98	-357,654.11	--

投资收益的说明，若投资收益汇回有重大限制的，应予以说明。若不存在此类重大限制，也应做出说明

(1) 无投资收益汇回的重大限制。

(2) 本期发生额较上期增加211.09%，主要系本年从联营企业获取的投资收益上升以及从持有至到期投资获取投资收益增加所致。

61、资产减值损失

单位：元

项目	本期发生额	上期发生额
一、坏账损失	30,516,336.89	20,340,687.28
二、存货跌价损失	12,695,987.07	2,272,033.18
合计	43,212,323.96	22,612,720.46

62、营业外收入

(1) 营业外收入情况

单位：元

项目	本期发生额	上期发生额	计入当期非经常性损益的金额
非流动资产处置利得合计	81,520.39	128,614.25	81,520.39
其中：固定资产处置利得	81,520.39	128,614.25	81,520.39
接受捐赠	35,700.00		35,700.00
政府补助	263,647,081.99	66,763,913.17	97,147,081.99
盘盈利得	81,940.17		81,940.17
罚款净收入	83,346.00		83,346.00
土地使用税返还			
其他	1,617,260.47	243,639.80	1,617,260.47
合计	265,546,849.02	67,136,167.22	99,046,849.02

营业外收入说明

(2) 计入当期损益的政府补助

单位：元

补助项目	本期发生额	上期发生额	与资产相关/与收益相关	是否属于非经常性损益
第一批外贸促进政策资金	18,200.00		与收益相关	是
重大项目固定资产投资补助	790,000.00		与收益相关	是
新能源汽车产业技术创新工程奖励资金	50,000.00		与收益相关	是
新能源汽车产业技术创新工程奖励资金	7,680,000.00		与收益相关	是
财政部关于拨付各地2012年度进口产品贴息资金	40,000.00		与收益相关	是
财政部关于拨付各地2013年度进口产品贴息资金	83,000.00		与收益相关	是
科技成果转化项目资助	300,000.00		与收益相关	是
科技成果转化项目资助	34,600.00		与收益相关	是

科技成果转化项目资助	500,000.00		与收益相关	是
关于进一步加强企业职工岗位技能提升培训管理	114,500.00		与收益相关	是
关于印发合肥市承接产业转移加快新型工业化发展若干政策	200,000.00		与收益相关	是
关于印发合肥市承接产业转移加快新型工业化发展若干政策	200,000.00		与收益相关	是
省"115"创新团队	100,000.00		与收益相关	是
失业保险岗位补贴	3,220,560.00		与收益相关	是
安徽省人民政府关于促进经济平稳较快发展的若干意见	500,000.00		与收益相关	是
2012 年省级外贸鼓励政策, 2012 年出口增量补贴	1,800,000.00		与收益相关	是
进一步促进外贸加快发展若干政策, 第二批外贸促进资金	2,428,600.00		与收益相关	是
外贸促进政策资金的通知, 进出口补助	983,078.00		与收益相关	是
2012 年全区经济发展贡献奖	80,000.00		与收益相关	是
10.10 收 69 号文件政策奖励	50,000.00		与收益相关	是
10.10 收 69 号文件政策奖励	100,000.00		与收益相关	是
10.9 收政法委综治奖金	5,000.00		与收益相关	是
10.31 收科技局 10132236 政策兑现第 2 条	50,000.00		与收益相关	是
10.31 收科技局 10131425 政策兑现第 6 条	200,000.00		与收益相关	是
11.7 收 12 条增值税奖励	356,600.00		与收益相关	是
11.5 收科技局政策兑现 25 条	581,300.00		与收益相关	是

11.5 收科技局政策兑现 22 条	144,800.00		与收益相关	是
11.1 收科技局政策兑现 15 条	50,000.00		与收益相关	是
1.20 收商务厅外贸促进 资金	1,050,000.00		与收益相关	是
11.13 收政策兑现专利 资助	59,800.00		与收益相关	是
11.22 收财政局 11 条所 得税奖励	3,849,900.00		与收益相关	是
11.25 收科技部重点新 产品款国科发计 [2013]571 号	300,000.00		与收益相关	是
12.17 收合肥包河区核 算中心企业用工补贴包 政[2012]68#企业补贴	76,300.00		与收益相关	是
外贸平台服务建设资金 (折旧费) 转入	1,272,104.70		与收益相关	是
12.18 收组织部"228"团 队资助	100,000.00		与收益相关	是
12.20 收社会保障局博 士后生活补助	20,000.00		与收益相关	是
12.18 收商务厅信保补 贴财企[2013]2238 号	528,000.00		与收益相关	是
新一代新能源核心技术 公关及产业化转入	1,000,000.00		与收益相关	是
工业三高项目转入	1,600,000.00		与收益相关	是
插电式混合动力客车关 键技术引进及创新转入	168,100.00		与收益相关	是
插电式混合动力客车关 键技术研发及产业化转 入	470,000.00		与收益相关	是
新厂区土地项目转入	1,001,641.20		与收益相关	是
新能源研发补贴资金	49,333,333.33		与收益相关	是
土地使用税	2,096,500.00		与收益相关	是
新能源汽车项目	4,000,000.00		与收益相关	是
新能源汽车推广应用补 助	166,500,000.00		与收益相关	否

用工补贴	1,600.00		与收益相关	是
培训补贴	55,950.00		与收益相关	是
工程技术研究中心奖励	100,000.00		与收益相关	是
专利奖励	10,000.00		与收益相关	是
失业保险补助	788,400.00		与收益相关	是
企业处 12 年第二批中小企业国际市场开拓资金	37,000.00		与收益相关	是
2012 年合肥市外贸促进资金	332,900.00		与收益相关	是
行政事业 39 项减免返退	241,250.00		与收益相关	是
包河区管委会奖励款	20,000.00		与收益相关	是
财政局企业处 2012 年 6-10 月出口信用险保费补贴	23,000.00		与收益相关	是
2012 年度包河区授权专利奖励	7,000.00		与收益相关	是
合肥市科学技术局政策兑现	300,000.00		与收益相关	是
合肥市科学技术局政策兑现	3,800.00		与收益相关	是
包河区奖励款	60,000.00		与收益相关	是
财政局企业处品牌示范企业奖励	100,000.00		与收益相关	是
财政局企业处 2012.11-12 月出口信用保费补贴资金	18,000.00		与收益相关	是
合肥市财政局固定资产投资补助(调 6 月-760#)	912,300.00		与收益相关	是
合肥市包河区安全生产监督管理局奖补资金	100,000.00		与收益相关	是
江汽集团专项补助资金	500,000.00		与收益相关	是
行政事业 39 项减免返退	735,901.00		与收益相关	是
合肥市社会保障局岗位补贴	1,607,040.00		与收益相关	是
2012 年合肥市第二批外贸促进资金	93,500.00		与收益相关	是
2013 年企业发展专项资金	200,000.00		与收益相关	是

包河区经促局固定资产奖励款	50,000.00		与收益相关	是
新型墙体材料专项基金返退款	108,297.00		与收益相关	是
2012 年合肥市外贸促进资金	18,417.00		与收益相关	是
合肥市科技局政策兑现专利资助经费	10,000.00		与收益相关	是
企业用工补贴	11,900.00		与收益相关	是
收到集团 2011 年-2012 年度土地使用税返还	472,030.00		与收益相关	是
清洁生产奖励	10,000.00		与收益相关	是
江淮客车新基地项目补贴	2,632,879.76			
"228"产业创新团队资助款		100,000.00	与收益相关	是
115 团队津贴		100,000.00	与收益相关	是
2011 年"百人计划""228"产业创新团队资助款		100,000.00	与收益相关	是
2011 年省级外贸促进政策资金		624,000.00	与收益相关	是
2011 年中小企业国际市场开拓资金		150,000.00	与收益相关	是
2011 中国汽车工业优秀(青年)科技人才奖		10,000.00	与收益相关	是
2012 技术创新服务体系及平台建设项目款		250,000.00	与收益相关	是
2012 年底外贸公共服务平台建设资金		2,000,000.00	与收益相关	是
2012 年国家重点新产品计划战略性创新产品项目		2,000,000.00	与收益相关	是
2012 年科技成果奖励专项资金		20,000.00	与收益相关	是
2012 年上半年部分外贸政策项目资金		415,000.00	与收益相关	是
2012 年上半年部分外贸政策项目资金		52,000.00	与收益相关	是

9.18 科技局 10091227 省项目款【2012】70		1,600,000.00	与收益相关	是
9.18 收财政局企业处 10091437 专项资金		250,000.00	与收益相关	是
9.28 收第五届技术进步成果奖		100,000.00	与收益相关	是
包河区经济促进书科技三项经费		100,000.00	与收益相关	是
包河区科技局专利奖励		2,500.00	与收益相关	是
包河区政府奖励款		40,000.00	与收益相关	是
财政局教科文处 10111869 增值税留成奖励		160,600.00	与收益相关	是
插电式混合动力客车关键技术引进与创新摊销		168,100.00	与收益相关	是
递延收益转入		9,236,880.17	与收益相关	是
兑现政策(专利资助)		2,600.00	与收益相关	是
发明专利产业化奖励		300,000.00	与收益相关	是
防伪税控维护费		405.00	与收益相关	是
高新企业奖励基金		50,000.00	与收益相关	是
工业三高项目摊销		1,600,000.00	与收益相关	是
出口信用险保费补贴		15,760,000.00	与收益相关	是
合肥市财政国库支付中心(外贸促进政策资金)		300,000.00	与收益相关	是
合肥市环境保护专项资金		30,000.00	与收益相关	是
合肥市新一代新能源汽车核心技术攻关及产业化		3,000,000.00	与收益相关	是
合肥市新一代新能源汽车核心技术攻关及产业化项目摊销		1,000,000.00	与收益相关	是
合肥市知识产权示范单位资助		100,000.00	与收益相关	是
机电产品进口补贴		149,000.00	与收益相关	是
集团 2011-12 年研发费用经费补贴资金		8,000,000.00	与收益相关	是
集团补助收入(研发经		4,000,000.00	与收益相关	是

费补贴资金)				
技能培训补贴		23,500.00	与收益相关	是
科技成果转化项目资助		500,000.00	与收益相关	是
科技计划项目		100,000.00	与收益相关	是
科技进步奖/合肥市科技进步奖金		30,000.00	与收益相关	是
客车乘客门安全控制装置发明专利资助		5,000.00	与收益相关	是
困难企业岗位补贴		2,479,680.00	与收益相关	是
人力资源和社会保障资助费		30,000.00	与收益相关	是
配套补助资金		1,115,000.00	与收益相关	是
配套补助资金申请表		1,100,000.00	与收益相关	是
企业处 12 年第一批中小企业国际市场开拓资金		150,000.00	与收益相关	是
企业发展专项资金（品牌示范奖励）		300,000.00	与收益相关	是
企业发展专项资金/2011 年中小企业国际市场开拓资金		136,000.00	与收益相关	是
企业发展专项资金/固定资产投资补助		1,037,100.00	与收益相关	是
清洁生产奖		250,000.00	与收益相关	是
所得税留成奖励		3,309,600.00	与收益相关	是
外贸政策资金		259,000.00	与收益相关	是
项目研发费用资助		460,000.00	与收益相关	是
新产品奖励基金		200,000.00	与收益相关	是
新认定各类新产品奖励资金		500,000.00	与收益相关	是
新认定各类研发机构（考核优秀）奖励		200,000.00	与收益相关	是
新认定各类研发机构考核优秀奖励		1,000,000.00	与收益相关	是
新型墙体材料专项基金返退款		44,748.00	与收益相关	是
信保补贴资金		1,742,000.00	与收益相关	是
专利定额资助		21,200.00	与收益相关	是

合计	263,647,081.99	66,763,913.17	--	--
----	----------------	---------------	----	----

63、营业外支出

单位：元

项目	本期发生额	上期发生额	计入当期非经常性损益的金额
非流动资产处置损失合计	384,222.17	449,067.00	
其中：固定资产处置损失	384,222.17	449,067.00	384,222.17
对外捐赠		16,954.00	
其他	376,251.23	234,282.36	376,251.23
合计	760,473.40	700,303.36	760,473.40

营业外支出说明

64、所得税费用

单位：元

项目	本期发生额	上期发生额
按税法及相关规定计算的当期所得税	1,719,819.85	17,299,510.55
递延所得税调整	-7,682,820.98	-158,502.97
合计	-5,963,001.13	17,141,007.58

65、基本每股收益和稀释每股收益的计算过程

项目	序号	本期金额	上期金额
归属于母公司股东的净利润	1	-34,727,957.14	95,155,202.38
归属于母公司所有者的非经常性损益（税后）	2	93,883,963.61	54,056,318.09
归属于母公司股东、扣除非经常性损益后的净利润	3=1-2	-128,611,920.75	41,098,884.29
期初股份总数	4	703,420,000.00	352,010,000.00
公积金转增股本或股票股利分配等增加股份数	5		352,010,000.00
(I)			
发行新股或债转股等增加股份数（II）	6		
增加股份（II）下一月份起至报告期期末的月份数	7		6.00
报告期因回购或缩股等减少股份数	8-1	7,226,073.00	600,000.00
报告期因回购或缩股等减少股份数	8-2	240,000.00	
报告期因回购或缩股等减少股份数	8-2	388,324.00	
减少股份下一月份起至报告期期末的月份数	9-1		11.00
减少股份下一月份起至报告期期末的月份数	9-2		10.00

减少股份下一月份起至报告期期末的月份数	9-3	9.00	
报告期月份数	10	12.00	12.00
发行在外的普通股加权平均数	$\frac{11=4+5+6 \times 7}{\div 10-8 \times 9 \div 10}$	696,304,857.00	704,020,000.00
基本每股收益	12=1 \div 11	-0.05	0.14
扣除非经常性损益（税后）后的基本每股收益	13=3 \div 11	-0.18	0.06
已确认为费用的稀释性潜在普通股利息	14		
转换费用	15		
所得税率（%）	16		
认股权证、期权行权增加股份数	17		
稀释每股收益	$\frac{18=[1+(14-15) \times (1-16)] \div (11+17)}$	-0.05	0.14
扣除非经常性损益（税后）后稀释每股收益	$\frac{19=[3+(14-15) \times (1-16)] \div (11+17)}$	-0.18	0.06

66、其他综合收益

单位：元

项目	本期发生额	上期发生额
----	-------	-------

其他综合收益说明

67、现金流量表附注

（1）收到的其他与经营活动有关的现金

单位：元

项目	金额
出口信用险保费补贴	15,760,000.00
代收生活区住户购公房	4,546,936.11
罚款收入	8,596.00
风险金	78,270.00
公司往来款	100,000,000.00
合肥公交集团履约保证金	9,042,100.00
经销商保证金	6,677,882.72
老厂区拆迁款和拍卖保证金	500,000.00
利息收入	21,577,666.52
内部往来	1,190,321.12
其他	2,276,624.72
收到的备用金等其他	7,601,646.45

收到的政府补助	122,542,188.10
银行按揭保证金	2,322,595.00
合计	294,124,826.74

收到的其他与经营活动有关的现金说明

(2) 支付的其他与经营活动有关的现金

单位：元

项目	金额
代收代支的运费	16,795,728.96
工会经费	3,782,363.26
集团公司改制支出	2,143,760.21
其他	24,912.87
手续费	56,873.05
违约金	350,955.13
研发中心奖励基金	564,505.60
银行手续费	1,518,282.31
银行手续费支出	243,445.91
员工借款	5,989,063.23
滞纳金	804.73
住房押金	526,176.69
办公费	9,452,480.18
差旅费	22,295,278.69
会务费	11,093,494.81
修理费	4,545,891.95
业务招待费	12,135,407.83
租赁费	7,228,193.10
运输费	20,015,648.01
低值易耗品	478,352.47
董事会费	2,048,252.62
检测费	413,440.36
警卫消防费	1,430,914.65
劳保费	142,133.13
排污费	763,007.67
审计费	727,747.57

试验费	93,970.00
水电费	2,542,236.48
物业费	1,478,100.00
研究与开发费	38,097,625.10
质量认证费	237,212.67
咨询费	462,374.43
广告展览费	12,633,805.03
劳务派遣	232,314.74
市场开发费	70,406,572.66
销售服务费	39,057,862.60
支付的其他费用	7,960,999.01
合计	297,970,187.71

支付的其他与经营活动有关的现金说明

(3) 收到的其他与投资活动有关的现金

单位：元

项目	金额
----	----

收到的其他与投资活动有关的现金说明

(4) 支付的其他与投资活动有关的现金

单位：元

项目	金额
----	----

支付的其他与投资活动有关的现金说明

(5) 收到的其他与筹资活动有关的现金

单位：元

项目	金额
----	----

收到的其他与筹资活动有关的现金说明

(6) 支付的其他与筹资活动有关的现金

单位：元

项目	金额
本期股份回购款	37,456,386.85
本期归还江淮集团往来款	30,000,000.00

合计	67,456,386.85
----	---------------

支付的其他与筹资活动有关的现金说明

68、现金流量表补充资料

(1) 现金流量表补充资料

单位：元

补充资料	本期金额	上期金额
1. 将净利润调节为经营活动现金流量：	--	--
净利润	-39,281,844.90	99,011,288.14
加：资产减值准备	43,212,323.96	22,612,720.46
固定资产折旧、油气资产折耗、生产性生物资产折旧	39,598,043.00	38,662,848.25
无形资产摊销	5,513,748.99	4,320,609.77
长期待摊费用摊销	618,497.40	670,577.40
处置固定资产、无形资产和其他长期资产的损失（收益以“-”号填列）	302,701.78	320,452.75
财务费用（收益以“-”号填列）	30,197,995.46	31,099,674.35
投资损失（收益以“-”号填列）	-14,623,529.12	-4,700,729.62
递延所得税资产减少（增加以“-”号填列）	-7,682,820.98	-158,502.97
存货的减少（增加以“-”号填列）	-172,181,718.84	106,668,717.63
经营性应收项目的减少（增加以“-”号填列）	-342,538,112.70	-255,031,744.69
经营性应付项目的增加（减少以“-”号填列）	311,582,589.41	379,383,934.19
经营活动产生的现金流量净额	-145,282,126.54	422,859,845.66
2. 不涉及现金收支的重大投资和筹资活动：	--	--
3. 现金及现金等价物净变动情况：	--	--
现金的期末余额	1,246,210,290.84	1,790,472,980.42
减：现金的期初余额	1,790,472,980.42	1,474,067,513.56
现金及现金等价物净增加额	-544,262,689.58	316,405,466.86

(2) 本报告期取得或处置子公司及其他营业单位的相关信息

单位：元

补充资料	本期发生额	上期发生额
一、取得子公司及其他营业单位的有关信息：	--	--
二、处置子公司及其他营业单位的有关信息：	--	--
1. 处置子公司及其他营业单位的价格	947,301.00	

2. 处置子公司及其他营业单位收到的现金和现金等价物	947,301.00	
减：子公司及其他营业单位持有的现金和现金等价物	531,709.73	22,465.63
3. 处置子公司及其他营业单位收到的现金净额	415,591.27	-22,465.63
4. 处置子公司的净资产	669,060.35	-918,369.54
流动资产	11,103,073.58	22,465.63
非流动资产	427,679.31	135,443.56
流动负债	10,861,692.54	1,076,278.73

(3) 现金和现金等价物的构成

单位：元

项目	期末数	期初数
一、现金	1,246,210,290.84	1,790,472,980.42
其中：库存现金	113,228.45	355,356.03
可随时用于支付的银行存款	314,776,889.63	968,041,101.08
可随时用于支付的其他货币资金	931,320,172.76	822,076,523.31
三、期末现金及现金等价物余额	1,246,210,290.84	1,790,472,980.42

现金流量表补充资料的说明

69、所有者权益变动表项目注释

说明对上年年末余额进行调整的“其他”项目名称及调整金额、由同一控制下企业合并产生的追溯调整等事项

八、资产证券化业务的会计处理

1、说明资产证券化业务的主要交易安排及其会计处理、破产隔离条款

2、公司不具有控制权但实质上承担其风险的特殊目的主体情况

单位：元

名称	期末资产总额	期末负债总额	期末净资产	本期营业收入	本期净利润	备注
----	--------	--------	-------	--------	-------	----

九、关联方及关联交易

1、本企业的母公司情况

母公司名称	关联关系	企业类型	注册地	法定代表人	业务性质	注册资本	母公司对本企业的持股比例	母公司对本企业的表决权比	本企业最终控制方	组织机构代码
-------	------	------	-----	-------	------	------	--------------	--------------	----------	--------

							(%)	例(%)		
江汽集团	控股股东	有限公司	合肥市	安进	资本运营； 货车、客 车、农用车 及其配件 制造、销售 等	193,001.08 万元	20.73%	20.73%	安徽省国 有资产监 督管理委 员会	14897560- 5

本企业的母公司情况的说明

2、本企业的子公司情况

子公司全称	子公司类型	企业类型	注册地	法定代表人	业务性质	注册资本	持股比例 (%)	表决权比例 (%)	组织机构代 码
江淮客车	控股子公司	有限公司	合肥市	童 永	客车及配件 制造、销售	103,680,000 .00	60.81%	60.81%	4923311-X
安凯金达	控股子公司	有限公司	合肥市	王 军	零部件生产	14,000,000. 00	71.83%	71.83%	70490004- X
扬州宏运	控股子公司	有限公司	扬州市	童 永	客车生产、 销售	6,000,000.0 0	100%	100%	72522868-6

3、本企业的合营和联营企业情况

被投资单 位名称	企业类型	注册地	法定代 表人	业务性质	注册 资本	本企 业持 股 比 例 (%)	本企 业在 被 投 资 单 位 表 决 权 比 例 (%)	关 联 关 系	组 织 机 构 代 码
一、合营企业									
二、联营企业									
安凯车桥	有限公司	合肥市	童永	车桥生产、 销售	8600 万元	40%	40%	联营企业	74086332- X
安凯华北	有限公司	北京市	程小平	汽车销售	100 万元	40%	40%	联营企业	66911608-0
安徽凯翔	有限公司	合肥市	徐海峰	汽车座椅加 工、销售	500 万元	40%	40%	联营企业	57570953-9
安徽凯亚	有限公司	合肥市	董升顺	汽车内饰 件、外饰件 生产销售	500 万元	35%	35%	联营企业	57708945- X
安徽凯明	有限公司	合肥市	马晓明	生产与销售 汽车推 拉窗；销 售汽车 内外饰 件	400 万元	35%	35%	联营企业	57708454-4

达州鼎富	有限公司	达州市	姚卫东	新能源汽车 零部件与液 化天然气的 生产、销售	10,000 万元	35%	35%	联营企业	05219195-3
------	------	-----	-----	----------------------------------	-----------	-----	-----	------	------------

4、本企业的其他关联方情况

其他关联方名称	与本公司关系	组织机构代码
安徽江淮汽车股份有限公司	同一母公司	71177504-8
合肥江淮汽车有限公司	同受母公司控制	70804298-0
安徽江淮银联重型工程机械有限公司	同一母公司	75485218-9
合肥江淮汽车制管有限公司	同一母公司	14923808-4
合肥江淮铸造有限责任公司	同一母公司	14926596-3
安徽江汽物流有限公司	同一母公司	74675700-X
安徽星瑞齿轮传动有限公司	同一母公司	68208189-8
安徽江淮专用汽车有限公司	同一母公司	72850828-8
江汽印刷有限公司	同一母公司	14919781-7
安徽江汽进出口贸易有限公司	同一母公司	59265218-3
合肥同大江淮汽车车身有限公司	同一母公司	15366782-6

本企业的其他关联方情况的说明

5、关联方交易

(1) 采购商品、接受劳务情况表

单位：元

关联方	关联交易内容	关联交易定价方 式及决策程序	本期发生额		上期发生额	
			金额	占同类交 易金额的 比例 (%)	金额	占同类交 易金额的 比例 (%)
安凯车桥	采购车桥及配件	市价	118,896,599.38	3.59%	97,868,011.96	2.56%
江汽股份	电动车、底盘及配件	市价	250,627,718.57	7.56%	280,520,897.20	7.33%
合肥江淮	钢材	市价	6,223,966.96	0.19%	12,895,531.52	0.34%
安徽凯明	汽车推拉窗	市价	29,194,090.61	0.88%	5,498,543.67	0.14%
安徽凯亚	汽车零部件	市价	19,307,116.48	0.58%	27,333,293.02	0.71%
安徽凯翔	座椅	市价	47,338,421.91	1.43%	30,771,525.28	0.8%
江淮铸造	配件	市价	349,251.85	0.01%	228,970.91	0.01%

江汽进出口	红酒	市价	13,948.72			
江汽物流	运费	市价	1,608,426.53	0.05%	241,269.84	0.01%
江汽印刷	印刷劳务	市价	67,393.59		40,011.79	
江汽制管	配件	市价	5,634,730.82	0.17%	3,913,788.28	0.12%
同大江淮	配件	市价	666.46			
星瑞齿轮	配件	市价	919,188.03	0.03%		
银联重工	采购叉车	市价	472,222.22	0.01%	1,452.99	0%

出售商品、提供劳务情况表

单位：元

关联方	关联交易内容	关联交易定价方式及决策程序	本期发生额		上期发生额	
			金额	占同类交易金额的比例(%)	金额	占同类交易金额的比例(%)
安凯华北	整车	市价	22,453,327.35	0.63%	11,568,547.01	0.3%
安凯车桥	平衡轴等配件	市价	181,479,387.78	5.11%	83,287,325.45	2.18%
江汽股份	平衡轴等配件	市价	23,314,935.86	0.66%	15,622,925.52	0.41%
江汽物流	整车	市价	4,341,880.34	0.12%		
安徽凯明	平衡轴等配件	市价			1,388.89	0%
安徽凯翔	平衡轴等配件	市价			1,012.58	0%
安徽凯豪	平衡轴等配件	市价			35,188.46	0%

(2) 关联托管/承包情况

公司受托管理/承包情况表

单位：元

委托方/出包方名称	受托方/承包方名称	受托/承包资产类型	受托/承包起始日	受托/承包终止日	托管收益/承包收益定价依据	本报告期确认的托管收益/承包收益

公司委托管理/出包情况表

单位：元

委托方/出包方名称	受托方/承包方名称	受托/出包资产类型	委托/出包起始日	委托/出包终止日	托管费/出包费定价依据	本报告期确认的托管费/出包费

关联托管/承包情况说明

(3) 关联租赁情况

公司出租情况表

单位：元

出租方名称	承租方名称	租赁资产种类	租赁起始日	租赁终止日	租赁收益定价依据	本报告期确认的租赁收益
本公司	安凯车桥	房屋及建筑物	2013年01月01日	2013年12月31日	租赁协议	350,000.00
本公司	安凯车桥	房屋及建筑物	2013年01月01日	2017年12月31日	租赁协议	2,006,553.60

公司承租情况表

单位：元

出租方名称	承租方名称	租赁资产种类	租赁起始日	租赁终止日	租赁费定价依据	本报告期确认的租赁费
-------	-------	--------	-------	-------	---------	------------

关联租赁情况说明

(4) 关联担保情况

单位：元

担保方	被担保方	担保金额	担保起始日	担保到期日	担保是否已经履行完毕
江汽集团	本公司	100,000,000.00	2012年09月28日	2016年09月28日	否
江汽集团	本公司	100,000,000.00	2012年06月11日	2016年06月11日	否
江汽集团	江淮客车	50,000,000.00	2010年11月29日	2013年11月29日	是
江汽集团	江淮客车	100,000,000.00	2011年11月01日	2013年11月01日	是
江汽集团	江淮客车	30,000,000.00	2010年12月01日	2013年12月01日	是

关联担保情况说明

(5) 关联方资金拆借

单位：元

关联方	拆借金额	起始日	到期日	说明
拆入				
安徽江淮汽车集团有限公司	60,000,000.00	2011年01月24日	2013年12月11日	年利率5.6%
安徽江淮汽车集团有限公司	5,000,000.00	2012年09月01日	2013年12月11日	6.56%
拆出				

(6) 关联方资产转让、债务重组情况

单位：元

关联方	关联交易	关联交易内容	关联交易定价原	本期发生额	上期发生额
-----	------	--------	---------	-------	-------

	类型		则	金额	占同类交易金额的比例 (%)	金额	占同类交易金额的比例 (%)
--	----	--	---	----	----------------	----	----------------

(7) 其他关联交易

6、关联方应收应付款项

上市公司应收关联方款项

单位：元

项目名称	关联方	期末		期初	
		账面余额	坏账准备	账面余额	坏账准备
应收账款	安凯车桥	422,985.53	21,149.28		
应收账款	安凯华北			20,000.00	1,000.00
应收账款	江汽股份	485,313.72	24,265.69	203,786.62	10,189.33
应收票据	安凯车桥	2,150,000.00		5,850,000.00	
预付账款	合肥江淮	470,514.55		1,932,500.89	
其他应收款	江汽集团	30,000.00	3,000.00	30,000.00	1,500.00
应收票据	江汽股份	5,100,000.00			
预付账款	江汽股份			1,461,380.16	

上市公司应付关联方款项

单位：元

项目名称	关联方	期末金额	期初金额
应付账款	江汽股份	426,299.01	
应付账款	安凯车桥	11,881,880.55	3,430,609.30
应付账款	合肥江淮		1,652,338.71
应付账款	安徽凯明	6,012,711.68	3,444,763.32
应付账款	安徽凯翔	5,312,442.02	5,668,296.06
应付账款	安徽凯亚	2,110,601.81	4,875,834.00
应付账款	扬州宏运		954,290.69
应付票据	安凯车桥	49,950,000.00	45,070,000.00
应付票据	江汽股份	99,000,000.00	109,000,000.00
应付票据	江汽集团	30,000,000.00	7,210,000.00
应付票据	安徽凯翔	20,540,000.00	13,410,000.00
应付票据	安徽凯亚	7,980,000.00	9,850,000.00
应付票据	安徽凯明	16,014,000.00	520,000.00

其他应付款	江汽集团	290,536.21	67,057,676.55
其他应付款	银联重工	72,780.00	
应付票据	江汽印刷	48,734.00	
应付票据	江汽制管	2,360,000.00	
应付账款	江淮铸造	99,339.41	
应付账款	江淮专用	3,089,616.87	
应付账款	江汽物流	125,006.70	
应付账款	江汽印刷	753.24	
应付账款	江汽制管	1,696,385.57	
应付账款	星瑞齿轮	8,030.00	
应付票据	合肥江淮		370,000.00
预收账款	安凯车桥		64,588.37
应付票据	扬州宏运	500,000.00	

十、股份支付

十一、或有事项

1、未决诉讼或仲裁形成的或有负债及其财务影响

本报告期，公司不存在未决诉讼或仲裁形成的或有负债及其财务影响。

2、为其他单位提供债务担保形成的或有负债及其财务影响

本公司部分产品对信誉良好的客户采用按揭销售模式，客户将所购客车抵押给银行作为按揭担保，期限最长为三年。根据汽车消费贷款合作协议，按揭期内，客户如果连续三期或逾期时间超过三个月未向银行支付按揭款，本公司自愿无条件代借款人偿还借款人未偿还的贷款本息或自愿无条件的回购客户车辆，回购价款不低于客户拖欠银行的按揭贷款本息。截至2013年12月31日止，本公司为客户提供的个人消费贷款担保余额为156,999,909.12元，为法人单位提供按揭担保余额为432,305,570.45元，其中因个体客户按揭逾期本公司代垫款余额为36,380,403.86元，计提坏账准备12,801,553.33元。

其他或有负债及其财务影响

十二、承诺事项

1、重大承诺事项

截止2013年12月31日，本公司无需要披露的重大承诺事项。

十三、资产负债表日后事项

1、其他资产负债表日后事项说明

1.2014年1月16日，安凯车桥召开2014年第一次临时股东大会，通过了《关于修订〈公司章程〉部分条款的议案》和《关于选举公司董事会董事的议案》，并于2014年1月28日报安徽省工商行政管理局备案。修订后的安凯车桥章程关于董事会章节的部分规定：“公司董事会成员为9名。董事经股东委派，股东会选举产生，安徽安凯汽车股份有限公司委派5名，北汽福田汽车股份有限公司和辽宁曙光汽车集团股份有限公司各委派2名。”本公司于2014年1月29日发布公告，本公司对安凯车桥的董事会控制权超过半数，依据《企业会计准则第33号—合并财务报表》的有关规定，本公司将安凯车桥自2014年1月1日起纳入合并会计报表范围。

2.2014年3月14日经公司第六届五次董事会会议审议通过，公司本年拟不派发现金股利，剩余未分配利润94,470,350.23元，结转下年度分配。公司本年度拟不实施资本公积金转增股本，该预案尚需提交公司股东大会审议。

除上述事项外，截至财务报表批准报出日止本公司无需要披露的其他资产负债表日后事项中的非调整事项。

十四、母公司财务报表主要项目注释

1、应收账款

(1) 应收账款

单位：元

种类	期末数				期初数			
	账面余额		坏账准备		账面余额		坏账准备	
	金额	比例 (%)	金额	比例 (%)	金额	比例 (%)	金额	比例 (%)
按组合计提坏账准备的应收账款								
信用证组合					979,368.64	0.23%		
以账龄作为信用风险特征的组合	687,998,222.53	99.35%	68,398,716.67	9.94%	411,689,627.29	97.36%	38,082,437.99	9.25%
组合小计	687,998,222.53	99.35%	68,398,716.67	9.94%	412,668,995.93	97.59%	38,082,437.99	9.23%
单项金额虽不重大但单项计提坏账准备的应收账款	4,494,318.02	0.65%	4,494,318.02	100%	10,191,425.24	2.41%	10,191,425.24	100%
合计	692,492,540.55	--	72,893,034.69	--	422,860,421.17	--	48,273,863.23	--

应收账款种类的说明

期末单项金额重大并单项计提坏账准备的应收账款

适用 不适用

组合中，采用账龄分析法计提坏账准备的应收账款

适用 不适用

单位：元

账龄	期末数			期初数		
	账面余额		坏账准备	账面余额		坏账准备
	金额	比例 (%)		金额	比例 (%)	
1 年以内						
其中：	--	--	--	--	--	--
1 年以内(含 1 年)	486,878,493.32	70.77%	24,343,924.67	310,629,324.58	75.45%	15,531,466.23
1 年以内小计	486,878,493.32	70.77%	24,343,924.67	310,629,324.58	75.45%	15,531,466.23
1 至 2 年	144,038,734.31	20.94%	14,403,873.43	69,507,424.75	16.88%	6,950,742.48
2 至 3 年	28,139,167.88	4.09%	8,441,750.36	12,939,107.96	3.14%	3,881,732.39
3 至 4 年	11,242,833.20	1.63%	5,621,416.60	11,470,924.15	2.79%	5,735,462.07
4 至 5 年	10,556,211.07	1.53%	8,444,968.86	5,799,055.15	1.41%	4,639,244.12
5 年以上	7,142,782.75	1.04%	7,142,782.75	1,343,790.70	0.33%	1,343,790.70
合计	687,998,222.53	--	68,398,716.67	411,689,627.29	--	38,082,437.99

组合中，采用余额百分比法计提坏账准备的应收账款

 适用 不适用

组合中，采用其他方法计提坏账准备的应收账款

 适用 不适用

期末单项金额虽不重大但单项计提坏账准备的应收账款

 适用 不适用

单位：元

应收账款内容	账面余额	坏账准备	计提比例 (%)	计提理由
四川自贡亚东公司	2,839,285.39	2,839,285.39	100%	法院已下达无财产执行调解书，确定无法收回
安徽安凯车辆制造有限公司	1,033,024.99	1,033,024.99	100%	确定无法收回
东方公司广州站	159,999.95	159,999.95	100%	账龄 10 年以上，无法收回
江苏东渡公司	157,000.00	157,000.00	100%	该公司购车后因发生车辆事故、经营不善等原因导致无力支付车款
国营一〇三厂	150,000.00	150,000.00	100%	账龄 10 年以上，无法收回
东方公司成都站	110,024.70	110,024.70	100%	账龄 11 年以上，无法收回

				回
安徽飞雁快客公司	44,982.99	44,982.99	100%	五年以上，无法收回
合计	4,494,318.02	4,494,318.02	--	--

(2) 本报告期实际核销的应收账款情况

单位：元

单位名称	应收账款性质	核销时间	核销金额	核销原因	是否因关联交易产生
安徽省涉外汽车公司	往来款		992,000.00	该公司经营恶化，无力还款，确定无法收回	否
南京歌乐实业有限公司	往来款		545,000.00	对方购车后无力支付车款，拟用 1 台中客抵货款但未实现，确定无法收回	否
南京信儒公司	往来款		359,477.63	公司已注销，无法收回	否
湖南长沙汽车客运发展集团公司	往来款		339,260.00	该公司经营恶化，无力还款，确定无法收回	否
武汉宏基快客公司	往来款		303,225.53	该公司经营恶化，无力还款，确定无法收回	否
四川绵阳第二客运公司	往来款		835,000.00	该公司无财产可供执行，确定无法收回	否
重庆心族公司	往来款		620,267.06	该款项系处理二手车损失尾款，确定无法收回	否
重庆渝联汽运公司	往来款		545,877.00	该公司经营恶化，无力还款，确定无法收回	否
上海新慧旅行社有限公司	往来款		80,000.00	已起诉，执行到部分财产，余额无财产执行，确定无法收回	否
合计	--	--	4,620,107.22	--	--

应收账款核销说明

(3) 应收账款中金额前五名单位情况

单位：元

单位名称	与本公司关系	金额	年限	占应收账款总额的比例 (%)
合肥公交集团有限公司	非关联方	24,145,040.99	1 年以内	3.49%
大连交通运输集团公司	非关联方	38,903,117.45	1 年以内、1-2 年、2-3 年	5.62%
桂林市鼎金资产经营有限公司	非关联方	31,418,000.00	1 年以内、1-2 年	4.54%
珠海市广通汽车有限公司	非关联方	23,000,000.00	1 年以内	3.32%
温州交运集团城市公交有限公司	非关联方	22,864,011.00	1 年以内	3.3%
合计	--	140,330,169.44	--	20.27%

2、其他应收款

(1) 其他应收款

单位：元

种类	期末数				期初数			
	账面余额		坏账准备		账面余额		坏账准备	
	金额	比例 (%)	金额	比例 (%)	金额	比例 (%)	金额	比例 (%)
单项金额重大并单项计提坏账准备的其他应收款	211,045,890.00	89.34 %			15,760,000.00	29.97 %		
按组合计提坏账准备的其他应收款								
以账龄作为信用风险特征的组合	24,721,766.46	10.47 %	4,359,391.97	17.63 %	36,819,419.61	70.03 %	5,103,578.60	13.86 %
组合小计	24,721,766.46	10.47 %	4,359,391.97	17.63 %	36,819,419.61	70.03 %	5,103,578.60	13.86 %
单项金额虽不重大但单项计提坏账准备的其他应收款	459,000.00	0.19%	459,000.00	100%				
合计	236,226,656.46	--	4,818,391.97	--	52,579,419.61	--	5,103,578.60	--

其他应收款种类的说明

期末单项金额重大并单项计提坏账准备的其他应收款

√ 适用 □ 不适用

单位：元

其他应收款内容	账面余额	坏账金额	计提比例 (%)	理由
新能源国补资金	166,500,000.00			政府补助资金不计提
合肥公交集团有限公司	30,295,890.00			履约保证金不计提
亳州市建设工程交易中心保证金户	8,250,000.00			履约保证金不计提
合肥双凤公交运营有限公司	6,000,000.00			履约保证金不计提
合计	211,045,890.00		--	--

组合中，采用账龄分析法计提坏账准备的其他应收款

√ 适用 □ 不适用

单位：元

账龄	期末数			期初数		
	账面余额		坏账准备	账面余额		坏账准备
	金额	比例 (%)		金额	比例 (%)	
1 年以内						
其中：	--	--	--	--	--	--
1 年以内(含 1 年)	16,100,331.97	65.13%	805,016.60	21,861,901.95	59.38%	1,093,095.10
1 年以内小计	16,100,331.97	65.13%	805,016.60	21,861,901.95	59.38%	1,093,095.10
1 至 2 年	4,717,914.00	19.08%	471,791.40	11,408,653.81	30.99%	1,140,865.38
2 至 3 年	891,511.64	3.61%	267,453.49	271,271.60	0.74%	81,381.48
3 至 4 年	162,963.60	0.66%	81,481.80	971,572.82	2.64%	485,786.41
4 至 5 年	576,982.82	2.33%	461,586.26	17,846.00	0.05%	14,276.80
5 年以上	2,272,062.43	9.19%	2,272,062.42	2,288,173.43	6.2%	2,288,173.43
合计	24,721,766.46	--	4,359,391.97	36,819,419.61	--	5,103,578.60

组合中，采用余额百分比法计提坏账准备的其他应收款

□ 适用 √ 不适用

组合中，采用其他方法计提坏账准备的其他应收款

□ 适用 √ 不适用

期末单项金额虽不重大但单项计提坏账准备的其他应收款

√ 适用 □ 不适用

单位：元

其他应收款内容	账面余额	坏账准备	计提比例 (%)	计提理由
广州多惠电子科技有限公司	459,000.00	459,000.00	100%	账龄较长难以收回

公司				
合计	459,000.00	459,000.00	--	--

(2) 本报告期其他应收款中持有公司 5%（含 5%）以上表决权股份的股东单位情况

单位：元

单位名称	期末数		期初数	
	账面余额	计提坏账金额	账面余额	计提坏账金额
安徽江淮汽车集团有限公司	30,000.00	3,000.00	30,000.00	1,500.00
合计	30,000.00	3,000.00	30,000.00	1,500.00

(3) 金额较大的其他应收款的性质或内容

单位名称	性质或内容	金额
新能源国补资金	政府补助资金	166,500,000.00
合肥公交集团有限公司	履约保证金	30,295,890.00
合计		196,795,890.00

(4) 其他应收款金额前五名单位情况

单位：元

单位名称	与本公司关系	金额	年限	占其他应收款总额的比例(%)
新能源国补资金	非关联方	166,500,000.00	一年以内	70.48%
合肥公交集团有限公司	非关联方	30,295,890.00	一年以内	12.82%
亳州市建设工程交易中心保证金户	非关联方	8,250,000.00	一年以内	3.49%
销售公司备用金	非关联方	6,595,696.12	一年以内	2.79%
合肥双凤公交运营有限公司	非关联方	6,000,000.00	一年以内	2.54%
合计	--	217,641,586.12	--	92.12%

(5) 其他应收关联方账款情况

单位：元

单位名称	与本公司关系	金额	占其他应收款总额的比例(%)
安徽江淮汽车集团有限公司	母公司	30,000.00	
合计	--	30,000.00	

3、长期股权投资

单位：元

被投资单位	核算方法	投资成本	期初余额	增减变动	期末余额	在被投资单位持股比例(%)	在被投资单位表决权比例(%)	在被投资单位持股比例与表决权比例不一致的说明	减值准备	本期计提减值准备	本期现金红利
安徽江淮客车有限公司	成本法	65,608,363.30	65,608,363.30		65,608,363.30	60.81%	60.81%				6,304,710.00
安徽安凯金达机械制造有限公司	成本法	11,914,145.31	11,914,145.31		11,914,145.31	71.83%	71.83%				603,360.00
广州珍宝巴士有限公司	成本法	30,000,000.00	30,000,000.00	-30,000,000.00							558,904.00
安徽安凯车辆制造有限公司	成本法	4,560,000.00	4,560,000.00	-4,560,000.00							
安徽安凯福田曙光车桥有限公司	权益法	24,785,300.00	69,242,306.87	8,662,051.96	77,904,358.83	40%	40%				
北京安凯华北汽车销售有限公司	权益法	400,000.00	478,646.10	-5,422.61	473,223.49	40%	40%				
安徽凯翔座椅有限公司	权益法	2,000,000.00	2,029,518.33	250,290.90	2,279,809.23	40%	40%				
安徽凯亚汽车零部件有限责任公司	权益法	1,750,000.00	1,771,992.96	-773,285.95	998,707.01	35%	35%				
安徽凯明工贸有限公司	权益法	1,400,000.00	1,422,158.20	274,760.42	1,696,918.62	35%	35%				
达州市鼎	权益法	17,500,00	17,198,28	-854,212.	16,344,07	35%	35%				

富清洁能源发展有限公司		0.00	4.82	74	2.08						
合计	--	159,917,808.61	204,225,415.89	-27,005,818.02	177,219,597.87	--	--	--			7,466,974.00

长期股权投资的说明

期末余额较期初比较下降13.22%，主要系本期处置广州珍宝巴士有限公司和安徽安凯车辆制造有限公司股权所致。

4、营业收入和营业成本

(1) 营业收入

单位：元

项目	本期发生额	上期发生额
主营业务收入	2,535,807,238.87	2,703,322,200.22
其他业务收入	7,523,021.83	6,279,178.80
合计	2,543,330,260.70	2,709,601,379.02
营业成本	2,454,342,167.10	2,334,149,132.72

(2) 主营业务（分行业）

单位：元

行业名称	本期发生额		上期发生额	
	营业收入	营业成本	营业收入	营业成本
加工制造业	2,535,807,238.87	2,448,037,730.26	2,703,322,200.22	2,329,882,342.39
合计	2,535,807,238.87	2,448,037,730.26	2,703,322,200.22	2,329,882,342.39

(3) 主营业务（分产品）

单位：元

产品名称	本期发生额		上期发生额	
	营业收入	营业成本	营业收入	营业成本
营运车	2,362,174,606.69	2,291,745,637.50	2,627,284,635.64	2,263,778,547.70
汽车底盘	152,639,277.45	137,280,431.48	57,726,112.79	49,430,049.69
配件及修车	20,993,354.73	19,011,661.28	18,311,451.79	16,673,745.00
合计	2,535,807,238.87	2,448,037,730.26	2,703,322,200.22	2,329,882,342.39

(4) 主营业务（分地区）

单位：元

地区名称	本期发生额		上期发生额	
	营业收入	营业成本	营业收入	营业成本
内销	2,008,443,140.90	1,961,064,223.07	1,826,342,382.98	1,607,352,016.75
出口	527,364,097.97	486,973,507.19	876,979,817.24	722,530,325.64
合计	2,535,807,238.87	2,448,037,730.26	2,703,322,200.22	2,329,882,342.39

(5) 公司来自前五名客户的营业收入情况

单位：元

客户名称	营业收入总额	占公司全部营业收入的比例(%)
合肥公交集团有限公司	409,219,901.71	16.14%
MohammedYousufNaghiMotorsEst	299,726,177.71	11.82%
PTSANABADIJI.MAYJEN.BAMBANGSOEGENG	167,097,989.23	6.59%
中国人民解放军总装备部	166,787,179.49	6.58%
合肥白马巴士有限公司	77,136,752.14	3.04%
合计	1,119,968,000.28	44.17%

营业收入的说明

本期营业收入发生额较上期减少6.14%，主要系本期受市场环境因素影响销售量下降以及本期新能源汽车补贴按政策要求作为政府补助核算所致。

5、投资收益**(1) 投资收益明细**

单位：元

项目	本期发生额	上期发生额
成本法核算的长期股权投资收益	7,466,974.00	16,866,420.00
权益法核算的长期股权投资收益	7,554,181.98	-68,124.75
持有至到期投资取得的投资收益	5,307,839.03	
合计	20,328,995.01	16,798,295.25

(2) 按成本法核算的长期股权投资收益

单位：元

被投资单位	本期发生额	上期发生额	本期比上期增减变动的原因
安徽安凯金达机械制造有限公司	603,360.00	1,257,000.00	子公司当期利润减少
安徽江淮客车有限公司	6,304,710.00	12,609,420.00	子公司当期利润减少
广州珍宝巴士有限公司	558,904.00	3,000,000.00	本年已处置，仅获取年初至处置日之间股利
合计	7,466,974.00	16,866,420.00	--

(3) 按权益法核算的长期股权投资收益

单位：元

被投资单位	本期发生额	上期发生额	本期比上期增减变动的原因
安徽安凯福田曙光车桥有限公司	8,662,051.96	19,958.65	本年利润上升
北京安凯华北汽车销售有限公司	-5,422.61	8,153.26	本年利润下降
安徽凯翔座椅有限公司	250,290.90	29,283.05	本年利润下降
安徽凯亚汽车零部件有限责任公司	-773,285.95	154,416.75	本年利润下降
安徽凯明工贸有限公司	274,760.42	21,778.72	本年利润上升
达州市鼎富清洁能源发展有限公司	-854,212.74	-301,715.18	处于开办期未经营
合计	7,554,181.98	-68,124.75	--

投资收益的说明

本报告期，公司无投资收益汇回的重大限制的情况。

6、现金流量表补充资料

单位：元

补充资料	本期金额	上期金额
1. 将净利润调节为经营活动现金流量：	--	--
净利润	-23,616,056.90	102,757,932.20
加：资产减值准备	41,395,888.00	17,388,466.86
固定资产折旧、油气资产折耗、生产性生物资产折旧	23,874,778.25	23,826,201.91
无形资产摊销	3,741,669.23	3,102,077.21
长期待摊费用摊销	581,297.40	581,297.40
处置固定资产、无形资产和其他长期资产的损失（收益以“-”号填列）	329,025.65	413,319.76
财务费用（收益以“-”号填列）	20,971,710.81	22,439,994.92
投资损失（收益以“-”号填列）	-20,328,995.01	-16,798,295.25
递延所得税资产减少（增加以“-”号填列）	-4,257,723.12	-286,433.82
存货的减少（增加以“-”号填列）	-116,964,323.83	66,873,716.62

经营性应收项目的减少（增加以“-”号填列）	-380,784,755.17	-287,904,224.17
经营性应付项目的增加（减少以“-”号填列）	151,703,119.01	401,794,024.37
经营活动产生的现金流量净额	-303,354,365.68	334,188,078.01
2. 不涉及现金收支的重大投资和筹资活动：	--	--
3. 现金及现金等价物净变动情况：	--	--
现金的期末余额	971,459,379.38	1,608,775,975.93
减：现金的期初余额	1,608,775,975.93	1,329,330,461.15
现金及现金等价物净增加额	-637,316,596.55	279,445,514.78

十五、补充资料

1、当期非经常性损益明细表

单位：元

项目	金额	说明
非流动资产处置损益（包括已计提资产减值准备的冲销部分）	-274,782.28	
计入当期损益的政府补助（与企业业务密切相关，按照国家统一标准定额或定量享受的政府补助除外）	97,147,081.99	
委托他人投资或管理资产的损益	5,412,022.04	
除上述各项之外的其他营业外收入和支出	1,441,995.41	
减：所得税影响额	249,065.02	
少数股东权益影响额（税后）	9,593,288.53	
合计	93,883,963.61	--

计入当期损益的政府补助为经常性损益项目，应说明逐项披露认定理由。

适用 不适用

项目	涉及金额（元）	原因
新能源汽车推广应用补助	166,500,000.00	依据"国家关于继续开展新能源汽车推广应用工作的通知"财建〔2013〕551号文，新能源汽车中央财政将补贴资金拨付给新能源汽车生产企业，实行按季预拨，年度清算。本期公司生产销售给合肥公交集团有限公司、合肥双凤公交运营有限公司、安徽国科电动汽车股份有限公司合计333台新能源纯电动客车属于国家新能源汽车补助范围，补助标准为50万元/台，按规定公司应于2014年4月申报上述新能源汽车的中央财政补贴资金，公司于完成销售时，预计中央财政补贴166,500,000.00元。

2、净资产收益率及每股收益

单位：元

报告期利润	加权平均净资产收益率 (%)	每股收益	
		基本每股收益	稀释每股收益
归属于公司普通股股东的净利润	-2.77%	-0.05	-0.05
扣除非经常性损益后归属于公司普通股股东的净利润	-10.25%	-0.18	-0.18

第十一节 备查文件目录

- 1、载有董事长签名的年度报告正本；
- 2、载有公司法定代表人、主管财务工作负责人及会计机构负责人签章的会计报表；
- 3、载有会计师事务所盖章、注册会计师签章的审计报告正本；
- 4、报告期内在中国证监会指定报纸《证券时报》、《中国证券报》、《上海证券报》上公开披露过的所有文件正本及公告原稿。